

BEHÄLTERSYSTEME ZUR ABFALLTRENNUNG

ANWENDERFREUNDLICH TÜV/GS **KOMPETENZ**

Industriequalität

Haltbarkeit

5 Jahre
Garantie

**BERATUNG
HERSTELLUNG**

Südwestfalen

FACHLEUTE

stumpf

Made in Germany

FORSCHUNG ENTWICKLUNG

zuverlässig

FREUNDLICH ZUR UMWELT

SERVICE

**KNOW
HOW**

SICHERHEIT

INNOVATION

KONZEPTION

ProSlide®
System

Kontrollierte Produktion

führend

UMWELTSCHUTZ

SPEZIALISIERT

ERFAHRUNG

**AUSSEN-
BEREICH**

**Trenn-
systeme**

**MARKT-
FÜHRER**

ProPads®

Nicht brennbar

SELBSTLÖSCHEND

**PULVER-
BESCHICHTUNG**

UMWELT- UND FUNKTIONSSCHRÄNKE



Sicherheit



TÜV-geprüfte Sicherheit nach dem Geräte- und Produktsicherheitsgesetz (GPSG, ProdSG)



TÜV Nord CERT Baumusterprüfung



Regelmäßige Überprüfung der Fertigungsstätte

Garantie



Qualitätskontrolle komplett in eigener Hand. Das heißt für unsere Kunden: Fünf Jahre Herstellergarantie



Wir produzieren höchste Qualität so effizient wie möglich. Das heißt für unsere Kunden: Stets der beste Preis. Unsere Garantie: Erhalten Sie ein Produkt vergleichbarer Ausführung und Qualität günstiger, erstatten wir die Differenz.

Standort



Als mittelständisches Familienunternehmen stehen wir fest zum Produktionsstandort Deutschland. Hier leben unsere Mitarbeiter, hier produzieren wir nach deutschen Qualitätsstandards, hier zahlen wir unsere Steuern.



Was nicht jeder weiß: Südwestfalen ist die wirtschaftlich stärkste Region Nordrhein-Westfalens und die drittstärkste Deutschlands. Gleichzeitig bietet die Region Siegerland - Sauerland eine reizvolle Landschaft mit hoher Lebensqualität. Dies wollen wir noch bekannter machen, deshalb sind wir Mitglied im Verein „Wirtschaft für Südwestfalen“.

Freundlich zur Umwelt



Unser Produktportfolio ist eindeutig in dem Sektor „Umwelt“ positioniert. Daher ist es ein verpflichtendes Selbstverständnis, dass alle zur Produktion dieser Produkte notwendigen Prozesse in Betrieb und Verwaltung so nachhaltig, umwelt- und ressourcenschonend wie möglich durchgeführt werden. Unter dem Symbol „Freundlich zur Umwelt“ mit den stilisierten Naturelementen Wasser, Pflanzen und Erde wurde ein Regelwerk erstellt, welches alle Prozesse mit Auswirkung auf die Umwelt analysiert, optimiert und kontinuierlich verbessert. Das Umwelt-Regelwerk wurde zum 1. März 2012 fertiggestellt und wird jährlich überprüft und angepasst. Weitergehende Informationen unter [stumpf-metall.de\unternehmen\freundlich-zur-umwelt](http://stumpf-metall.de/unternehmen/freundlich-zur-umwelt).



Stumpf Metall Standards



ProPads[®] für die Einwurfklappen

Bei Behältern mit diesem Logo wird das meist beanspruchte Bauteil, die Einwurfklappe, besonders geschützt: Mit einer silberfarbigen Spezialbeschichtung versehen, ist diese extrem unempfindlich. Zusätzlich liegen diesen Behältern verschiedenfarbige ProPads[®] (=protect-pads) bei. Diese sind selbstklebend und der Anwender entscheidet, welche Kennzeichnungsfarbe die Einwurfklappe erhalten soll. Die ProPads[®] sind abrieb- und kratzfest, uv-beständig, farbecht, abwaschbar und extrem langlebig. Auch können ProPads[®] jederzeit mit einer anderen Farbe überklebt werden.



Produkte mit diesem Logo sind nach DIN 4102 bzw. DIN EN 13501-1 als „nicht brennbar“ eingestuft und entsprechen somit der Klassifizierung A1 - nicht brennbare Baustoffe (Brandverhalten von Baustoffen und Bauteilen). Aufgrund der Verwendung nicht brennbarer Baustoffe entsprechend DIN 4102 - Brandklasse A1 ist eine von Stumpf Metall - Behältersystemen ausgehende - Gefahr einer Brandentstehung auszuschließen.



Dieses Logo sagt aus, dass die damit ausgezeichneten Abfallsammler zertifiziert selbstlöschend sind. Es werden gebrauchsmustergeschützte (DBGM) Verfahren eingesetzt, die im Brandfall automatisch die Sauerstoffzufuhr abriegeln. Diese selbstlöschende Eigenschaft ist durch unabhängige Institutionen (TÜV Nord) geprüft und zertifiziert.



Farbleitsystem

Fast alle Sortsysteme sind dem Farbleitsystem angeschlossen. Die in der Abfalltrennung gebräuchlichsten Farbkennzeichnungen anthrazit, blau, gelb, rot, grün und braun wiederholen sich in den einzelnen Produktserien immer wieder. Der Anwender kann somit ein - auf seinen individuellen Bedarfsfall zugeschnittenes - Behältersystem zusammen stellen.



ProSlide-System[®]

Als erster Hersteller hat Stumpf Metall Behälter mit Aufnahmevorrichtungen für Abfalltüten mit Teleskopschienen ausgestattet. Diese ermöglichen ein Herausziehen dieser Vorrichtung vor den Behälter, wodurch sich die Abfalltüte schnell, leicht, bequem und vor allem ergonomisch korrekt austauschen lässt.



Verzinktes Qualitätsstahlblech

Alle Sortsystem-Behälterserien werden aus verzinktem Qualitätsstahl hergestellt und zusätzlich mit einem umfassenden Oberflächenschutz in Form einer hochwiderstandsfähigen, strukturierten Pulverbeschichtung versehen. Die Kombination aus verzinktem Stahlblech und dieser Spezialbeschichtung ist einzigartig am Markt und mit ein Grund, warum die Stumpf Metall Behältersysteme zu Recht erste Wahl sind.



Sortsystem Duplex, Triplex, Seite 6-7

Kompakte Mehrfachsammler, Füllmengen: 1 x 30 Liter, 1 x 60 Liter / 3 x 30 Liter

Sortsystem 35, Seite 8-9

Sammelstationen, Einzel- und Mehrfachsammler, Füllmengen: 35 Liter, 3 x 35 Liter, 4 x 35 Liter



Sortsystem FD 45, Seite 10-11

Selbstlöschende Einzel- und Mehrfachsammler zur Wandbefestigung, Füllmenge: je 45 Liter



Sortsystem FP 45, Seite 12-13

Selbstlöschende Einzel- und Mehrfachsammler zur Wandbefestigung, mit offenstehender Einwurflappe, Füllmenge: je 45 Liter



Sortsystem TD 1 / 2 / 3 / 4 Seite 14-15

Kompakte Mehrfachsammler, Füllmengen: 1 x 90 Liter, 2 x 45 Liter, 3 x 45 Liter, 4 x 45 Liter



Sortsystem TD 2 / 3 / 4 - aspect plus -, Seite 16-17

Kompakte Mehrfachsammler, Füllmengen: 2 x 45 Liter, 3 x 45 Liter, 4 x 45 Liter, für die anspruchsvolle Einrichtungsumgebung



Sortsystem TS 2000, Seite 18-19

Selbstlöschende Abfallsammler mit Frontrollen, Füllmengen: 45 Liter, 60 Liter und 75 Liter



Sortsystem ABF, Seite 20-21

Selbstlöschende Industrie- und Werkstattdsammler, Füllmengen: 80 Liter und 95 Liter



Sortsystem PWK, Seite 22-23

Selbstlöschende Industrie- und Werkstattdsammler, Füllmenge: 73 Liter



Sortsystem 45, Seite 24-25

Selbstlöschende Einzel- und Mehrfachsammler, stationär und fahrbar.
Füllmenge: 45 Liter



Sortsystem 65, Seite 26-27

Selbstlöschende Einzel- und Mehrfachsammler, stationär und fahrbar.
Füllmenge: 65 Liter



Sortsystem Flex-M, Seite 28-29

Einzel- und Mehrfachsammler mit großem Einwurf, stationär und fahrbar, Füllmenge: je 70 Liter



Sortsystem ProTec, Seite 30-33

Einzel- und Mehrfachsammler, stationär und fahrbar. Füllmengen: 30 Liter und 70 Liter



Sortsystem Modul Handbedienung, Seite 34-35

Einzel- und Mehrfachsammler in vier Größen, Füllmengen: 45 Liter, 60 Liter, 75 Liter und 120 Liter



Sortsystem Modul mit Trethebel, Seite 36-37

Einzel- und Mehrfachsammler in vier Größen, Füllmengen: 45 Liter, 60 Liter, 75 Liter und 120 Liter



Sortsysteme aus Edelstahl, Seite 38-41

Edelstahlsammler mit/ohne Trethebel, Füllmengen: 45, 60, 65, 73, 75 Liter und 120 Liter



A³, FB, AA, ES, Seite 42-49

Einzel- und Mehrfachsammler für den Außenbereich, Füllmengen: je 40 oder 90 Liter
Kopfelement V2A, Ascher-Abfallkombi oder mit farbigen Kopfelementen



Trennwagen, Seite 50-51

Mobile, leichte Trennwagen, 1 x 120 Liter bis 4 x 120 Liter Füllvolumen



Müllsackständer, Seite 52-53

Einfaches und bequemes Handling, 70 bis 120 Liter Füllvolumen



Cleaning Center, Seite 54-57

Die multifunktionale Abfall- und Reinigungsstation



Umweltschränke Basic, Basic-Plus, StawaR, Seite 58-63

(Zur Aufbewahrung wassergefährdender Stoffe)

Arbeitsplatzsystem + Jalousieschränke, Seite 64-65 „Praktimo“



MovaFlex 500, Seite 66-71

(Flexibel arbeiten - mobil einrichten)

Flügeltürschränke, Seite 72



Jalousieschränke, Seite 73



Sichtfensterschränke, Seite 74



Garderobenschränke, Seite 75

Serie ESTA, Seite 76-79

Auf Teleskopauszügen



Schubladenschränke Serie STS 410, Seite 80-83

Mit Teleskopführungen



Schubladenschränke Serie ST 420 plus, Seite 84-87

Mit Gleitführungen



Werkzeugschränke Serie 3000, Seite 88-93

Schubladen und Wannen mit kugelgelagerten Präzisionsauszügen



Werkzeugschränke Serie 2000, Seite 94-95

Schubladen mit Teleskopauszügen



Schrankpulte Serie 2000/3000, Seite 96-97



Leichte Stehpulte, Seite 98-99



Details



Verzinkte Innenbehälter



Niveauregulierung



Selbstschließende Einwurfklappen







Vierkant - Verriegelung

Sortsystem Duplex / Triplex

Kompakte Mehrfachsammler für den stationären und/oder den mobilen Einsatz.



FARBGEBUNG

Farbe Korpus	Farben Einwurfklappen
 <p>lichtgrau RAL 7035</p>	 <p>signalgelb RAL 1003</p>  <p>ecranblau RAL 5010</p>  <p>anthrazitgrau RAL 7016</p>

Sortsystem Duplex / Triplex

Einsatzbereiche und Anwendungen

Kompakte 2- bzw. 3-fach-Sammler zum Einsatz in jedem Gebäude.

Mit dem Kompaktsammler DUPLEX können in einem Behälter zwei unterschiedliche Abfallarten (meist Restmüll und Papier) getrennt voneinander gesammelt werden.

Mit dem Sortsystem TRIPLEX können in einem Behälter drei unterschiedliche Abfallarten (meist Restmüll, „gelber-Sack“-Abfälle und Papier) getrennt voneinander gesammelt werden.

Die Behälterfarbe in freundlichem lichtgrau passt sich jeder Einrichtungsumgebung optimal an.

Für die Aufstellung wird mit weniger als einem halben qm² sehr wenig Platz benötigt.

Produktbeschreibung

Die Kompaktsammler sind aus vollständig verzinktem Qualitätsstahlblech gefertigt und hochwertig strukturiert pulverbeschichtet. Serienmäßig ist das Sortsystem Duplex mit zwei selbstschließenden Einwurfklappen in den Farben anthrazit und blau ausgestattet, die feuer- und geruchshemmend wirken. Im Behälterinneren sorgen zwei Einsätze aus verzinktem Stahlblech mit einem Fassungsvermögen von 1 x 30 und 1 x 60 Litern für optimale Abfallaufnahme.

Das Sortsystem Triplex ist mit drei selbstschließenden Einwurfklappen in den Farben anthrazit, gelb und blau ausgestattet. Im Behälterinneren sorgen drei Einsätze aus ebenfalls verzinktem Stahlblech mit einem Fassungsvermögen von 3 x 30 Litern für optimale Abfallaufnahme.

Die Inneneinsätze werden durch frontseitig eingelassene und jeweils durch Vierkantschlösser verschließbare Flügeltüren entnommen (Vierkantschlüssel werden mitgeliefert). Frontseitig sorgen zwei Stellfüße für den Ausgleich bei Bodenunebenheiten (Niveauregulierung).

Abmessungen: 920x580x380 mm (HxBxT)

Farbegebung Korpus: lichtgrau RAL 7035
 Farbegebung Einwurfklappen Duplex: anthrazitgrau RAL 7016
 enzianblau RAL 5010

Farbegebung Einwurfklappen Triplex: anthrazitgrau RAL 7016
 signalgelb RAL 1003
 enzianblau RAL 5010

Stumpf - Standards



Sortsystem Duplex

Abmessungen mm (H x B x T)	920 x 580 x 380
Fassungsvermögen Liter	1 x 30, 1x 60
Gewicht kg	29,0
Farbe Korpus	lichtgrau RAL 7035
Farben Einwurfklappen	(anthrazit, blau)
Art.-Nr:	635-075-0-2-400



Sortsystem Triplex

Abmessungen mm (H x B x T)	920 x 580 x 380
Fassungsvermögen Liter	3 x 30
Gewicht kg	31,6
Farbe Korpus	lichtgrau RAL 7035
Farben Einwurfklappen	(anthrazit, blau, gelb)
Art.-Nr.	635-075-0-2-300

Fahruntersatz für Sortsystem Duplex und Triplex

Abmessungen mm (H x B x T)	125 x 590 x 390
Gewicht kg	5,8
Farbe	lichtgrau RAL 7035
Art.-Nr.	635-075-0-3-000
Rolluntersatz mit vier glasfaserverstärkten Lenkrollen aus Polyamid, zwei Rollen feststellbar.	



Zubehör

Abfalltüten, transparent



Verpackungseinheit: 250 Stück
 Für Duplex und Triplex,
Art.-Nr: 5406802

Piktogramme Ø 100 mm



5 Stück. Aufdruck weiß auf transparenter Folie mit Symbolen und Wortbegriffen für Papier, gelber-Sack-Abfälle, Restmüll, Glas und Bio-Abfall.
Art.-Nr: 5408810

Piktogramme Ø 70 mm



5 Stück. Aufdruck weiß auf transparenter Folie mit Symbolen für Papier, gelber-Sack-Abfälle, Restmüll, Glas und Bio-Abfall.
Art.-Nr: 5408812



Details



Behälter aufklappbar



Stabiler Bügelgriff



Lenkrollen mit Feststeller



Selbstschließende Einwurflappe

Sortsystem 35:

Mobile Einzel- und Mehrfachsammler, optimal auch für den Einsatz unter Werkbänken und Tischen.




FARBGEBUNG

Farbe Korpus



ProPads® für Einwurflappen



Sortsystem 35

Einsatzbereiche und Anwendungen

Diese fahrbaren Sammler sind besonders vielseitig: Serienmäßig werden sie als Einzelsammler, 3-fach Set oder 4-fach Sammelstationen angeboten.

Bei den 4-fach Sammelstationen werden jeweils zwei Behälter in einem robusten Gestell übereinander angeordnet.

Die Inneneinsätze aus verzinktem Stahlblech werden entnommen, indem die Außenbehälter mittig aufgeklappt werden.

So ist ihr Einsatz in allen Gebäudebereichen flexibel und praktikabel.

Produktbeschreibung

Die Sammler sind aus vollständig verzinktem Qualitätsstahlblech gefertigt und hochwertig strukturiert pulverbeschichtet. Die ebenfalls verzinkten Innenbehälter mit einem Fassungsvermögen von je 35 Litern können durch mittiges Aufklappen der Außenbehälter entnommen werden.

Die Einwurflappen schließen selbsttätig und wirken daher feuer- und geruchshemmend.

Zur farblichen Kennzeichnung der Einwurflappen liegt den Sammlern je ein Set mit *ProPads*® (= protect-pads, hochrobust, selbstklebend) in den Farben blau, gelb, grün und anthrazit bei.

So entscheidet der Anwender selbst, welche Kennzeichnungsfarben die Sammler tragen sollen. Vier Lenkrollen pro Behälter sorgen für einen mobilen Einsatz.

Abmessungen: 620x400x380 mm (HxBxT)

Farbe Korpusse: lichtgrau RAL 7035

Farbegebung Einwurflappen: *ProPads*®

Stumpf - Standards



Zubehör

Abfalltüten, transparent



Verpackungseinheit: 250 Stück
 Für Sortsystem 35
Art.-Nr: 5406801

Aufkleber „farbig“




Piktogramm-Set, 6 Stück
 selbstklebend, wasserfest.
 180x160 mm (HxB)
Art.-Nr: 5408840

Aufkleber „Wortbegriffe“



Piktogramme,
 selbstklebend, wasserfest.
 70x300 mm (HxB)
Art.-Nr: 5408880

ProPads®, zusätzlich



- taubenblau RAL 5014, **Art.-Nr: 0905514**
- sandgelb RAL 1002, **Art.-Nr: 0905102**
- anthrazitgrau RAL 7016, **Art.-Nr: 0905716**
- blassgrün RAL 6021, **Art.-Nr: 0905621**
- korallenrot RAL 3016, **Art.-Nr: 0905316**
- lehmbraun RAL 8003, **Art.-Nr: 0905803**

Sortsystem 35

Abmessungen mm (H x B x T)	620 x 400 x 380
Fassungsvermögen Liter	35
Gewicht kg	10,5
Farbe Korpus	lichtgrau RAL 7035
Farbe Einwurflappe	<i>ProPads</i> ® (blau, gelb, grün, anthrazit)
Art.-Nr:	5201101



Sortsystem 35, 3-fach Station

Abmessungen mm (H x B x T)	620 x 1215 x 380
Fassungsvermögen Liter	3 x 35
Gewicht kg	31,5
Farbe Korpusse	lichtgrau RAL 7035
Farbe Einwurflappen	<i>ProPads</i> ® (blau, gelb, grün, anthrazit)
Art.-Nr.	5201153



Sortsystem 35, 4-fach Station

Abmessungen mm (H x B x T)	1500 x 950 x 610
Fassungsvermögen Liter	4 x 35
Gewicht kg	60,0
Farbe Korpusse	lichtgrau RAL 7035
Farbe Einwurflappen	<i>ProPads</i> ® (blau, gelb, grün, anthrazit)
Art.-Nr.	5201155





Details



Gasdruckfeder



Niveauregulierung



Aussparung für Fußleisten



Verzinkter Innenbehälter

Sortsystem FD 45

Geringe Bautiefe - ideal für die Wandbefestigung in Fluren und Korridoren.
Gasdruckgedämpfte, geräuschlose Schließung der Einwurflappen.




FARBGEBUNG

Farbe Korpus



ProPads® für Einwurflappen



Sortsystem FD 45

Einsatzbereiche und Anwendungen

Das Sortsystem FD 45 wurde zur Wandbefestigung in Korridoren und Fluren konzipiert, kann aber selbstverständlich auch in allen anderen Räumlichkeiten angebracht werden.

Aufgrund der geringen Behältertiefe dürfen die Systeme sogar auf potentiellen Fluchtwegen genutzt werden. Da es in den Aufstellungsbereichen häufig leise zugehen muss, sind die Behälter des Sortsystems FD 45 zwecks geräuscharmer Schließung der Einwurfklappen serienmäßig mit gasdruckgefederten Einwurfklappen ausgestattet.

Produktbeschreibung

Die Sammler sind aus vollständig verzinktem Qualitätsstahlblech gefertigt und hochwertig strukturiert pulverbeschichtet. Aufgrund der geringen Tiefe können die Behälter auch in Fluren und Korridoren eingesetzt werden.

Eine Wandaufhängung (oder bei Bodenaufstellung Wandbefestigung) ist erforderlich.

Die Einwurfklappen schließen durch den Einsatz von Gasdruckfedern verzögert und geräuschlos (feuer- und geruchshemmend). Zur farblichen Kennzeichnung der Einwurfklappen liegt den Sammlern je ein Set mit *ProPads*® (= protect-pads, hochrobust, selbstklebend) in den Farben blau, gelb und anthrazit bei.

So entscheidet der Anwender selbst, welche Kennzeichnungsfarbe die Sammler tragen sollen. Die verzinkten Innenbehälter werden zur Entleerung oder zur Entnahme der Abfalltüten nach vorne heraus geschwenkt.

Fassungsvermögen: 45 Liter je Behälter.

Bei den Behältern werden die frontseitig eingelassenen Flügeltüren durch Vierkantschlösser verriegelt (Vierkantschlüssel werden mitgeliefert).

Frontseitig sorgen jeweils zwei Stellfüße für den Ausgleich bei Unebenheiten.

Abmessungen: 1000x400x300 mm (HxBxT).

Farbegebung Korpus: lichtgrau RAL 7035

Farbegebung Einwurfklappe: *ProPads*®

Stumpf - Standards



Zubehör

Abfalltüten, blau



Verpackungseinheit: 250 Stück
 575 x 1000 mm,
Art.-Nr: 5406701

Aufkleber „Wortbegriffe“



Piktogramme,
 selbstklebend, wasserfest.
 70x300 mm (HxB)
Art.-Nr: 5408880

Piktogramme Ø 100 mm



5 Stück. Aufdruck weiß auf transparenter Folie mit Symbolen und Wortbegriffen für Papier, gelber-Sack-Abfälle, Restmüll, Glas und Bio-Abfall.

Art.-Nr: 5408810

Piktogramme Ø 70 mm



5 Stück. Aufdruck weiß auf transparenter Folie mit Symbolen für Papier, gelber-Sack-Abfälle, Restmüll, Glas und Bio-Abfall.

Art.-Nr: 5408812

ProPads®, zusätzlich



- taubenblau RAL 5014, **Art.-Nr: 0906514**
- sandgelb RAL 1002, **Art.-Nr: 0906102**
- anthrazitgrau RAL 7016, **Art.-Nr: 0906716**
- blassgrün RAL 6021, **Art.-Nr: 0906621**
- korallenrot RAL 3016, **Art.-Nr: 0906316**
- lehm Braun RAL 8003, **Art.-Nr: 0906803**

Sortsystem FD 45, Einzelbehälter

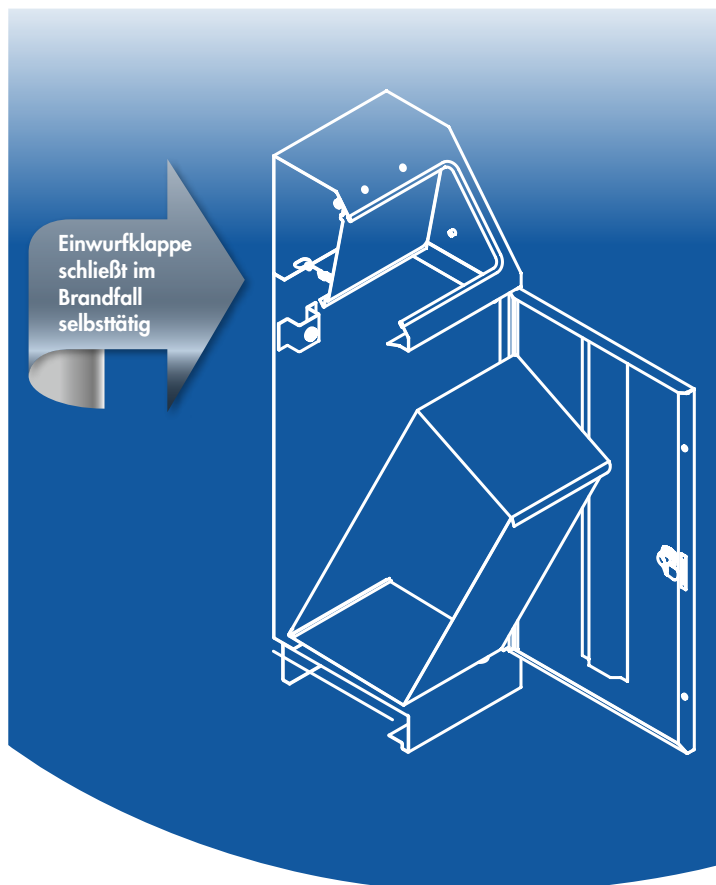
Abmessungen mm (H x B x T)	1000 x 400 x 300
Fassungsvermögen Liter	45
Gewicht kg	16,0
Farbe Korpus	lichtgrau RAL 7035
Farbe Einwurfklappe	<i>ProPads</i> ® (blau, anthrazit, gelb)
Art.-Nr:	636-045-0-1-200

Sortsystem FD 45, 3-fach Station

Abmessungen mm (H x B x T)	1000 x 1210 x 300
Fassungsvermögen Liter	3 x 45
Gewicht kg	48,0
Farbe Korpusse	lichtgrau RAL 7035
Farbe Einwurfklappen	<i>ProPads</i> ® (blau, anthrazit, gelb)
Art.-Nr.	636-045-3-1-200

Fahruntersatz für Sortsystem FD 45, 3-fach Station

Abmessungen mm (H x B x T)	125 x 1210 x 310
Gewicht kg	7,5
Farbe	lichtgrau RAL 7035
Art.-Nr.	636-045-0-3-000
Rolluntersatz mit vier glasfaserverstärkten Lenkrollen aus Polyamid, zwei Rollen feststellbar.	



Sortsystem FP 45

Abfalleinwurf ohne Anfassen.
Automatische Selbstlöschung
im Brandfall.



FARBGEBUNG

Farbe Korpus



ProPads® für Einwurfklappen



Sortsystem FP 45

Einsatzbereiche und Anwendungen

Das Einzelstellungsmerkmal der Behälter der Serie FP 45 ist die offenstehende Einwurfklappe.

So kann Abfall eingeworfen werden, ohne dass die Einwurfklappe angefasst oder ein Trethebel bedient werden muss.

Ein gebrauchsmustergeschütztes Verfahren gewährleistet, dass die Klappe im Brandfall selbstständig schließt und somit das Feuer im inneren des Behälters verlöscht.

Der TÜV Nord hat den Behälter als geprüft selbstlöschend zertifiziert.

Ansonsten eignen sich die FP 45 Behälter ähnlich wie die Behälter der Schwesterserie FD 45 ideal zur Aufstellung oder Aufhängung in Fluren, Korridoren oder in anderen schmalen Gebäudebereichen.

Produktbeschreibung

Die Sammler sind aus vollständig verzinktem Qualitätsstahlblech gefertigt und hochwertig strukturiert pulverbeschichtet. Aufgrund der geringen Tiefe können die Behälter auch in Fluren und Korridoren eingesetzt werden.

Eine Wandaufhängung (oder bei Bodenaufstellung Wandbefestigung) ist erforderlich. Die Einwurfklappen stehen offen, der Abfall kann somit ohne Berührung der Behälters eingeworfen werden.

Im Brandfall schließt die Klappe jedes Behälters selbstständig (Verfahren geschützt, Deutsches Patent- und Markenamt, DGM, zertifiziert selbstlöschend - TÜV/GS). Zur farblichen Kennzeichnung der Einwurfklappen liegt den Sammlern je ein Set mit *ProPads*® (= protect-pads, hochrobust, selbstklebend) in den Farben blau, gelb und anthrazit bei.

So entscheidet der Anwender selbst, welche Kennzeichnungsfarben die Sammler tragen sollen. Die verzinkten Innenbehälter werden zur Entleerung oder zur Entnahme der Abfalltüte nach vorne heraus geschwenkt.

Fassungsvermögen: 45 Liter je Behälter.

Bei den Behältern werden die frontseitig eingelassenen Flügeltüren durch Vierkantschlösser verriegelt (Vierkantschlüssel werden mitgeliefert). Frontseitig sorgen jeweils zwei Stellfüße für den Ausgleich bei Unebenheiten.

Abmessungen: 1000x400x300 mm (HxBxT)

Farbegebung Korpus: lichtgrau RAL 7035

Farbegebung Einwurfklappe: *ProPads*®

Stumpf - Standards



Sortsystem FP 45, Einzelbehälter

Abmessungen mm (H x B x T)	1000 x 400 x 300
Fassungsvermögen Liter	45
Gewicht kg	16,0
Farbe Korpus	lichtgrau RAL 7035
Farbe Einwurfklappe	<i>ProPads</i> ® (blau, anthrazit, gelb)
Art.-Nr.	636-045-0-2-200



Sortsystem FP 45, 3-fach Station

Abmessungen mm (H x B x T)	1000 x 1210 x 300
Fassungsvermögen Liter	3 x 45
Gewicht kg	48,0
Farbe Korpus	lichtgrau RAL 7035
Farbe Einwurfklappen	<i>ProPads</i> ® (blau, anthrazit, gelb)
Art.-Nr.	636-045-3-2-000

Fahruntersatz für Sortsystem FP 45, 3-fach Station

Abmessungen mm (H x B x T)	125 x 1210 x 310
Gewicht kg	7,5
Farbe	lichtgrau RAL 7035
Art.-Nr.	636-045-0-3-000

Rolluntersatz mit vier glasfaserverstärkten Lenkrollen aus Polyamid, zwei Rollen feststellbar.



Zubehör

Abfalltüten, blau




Verpackungseinheit: 250 Stück

575 x 1000 mm,

Art.-Nr: **5406701**

Aufkleber „farbig“



Piktogramm-Set, 6 Stück

selbstklebend, wasserfest.

180 x 160 mm (HxB)

Art.-Nr: **5408840**

Piktogramme Ø 100 mm



5 Stück. Aufdruck weiß auf transparenter Folie mit Symbolen und Wortbegriffen für Papier, gelber-Sack-Abfälle, Restmüll, Glas und Bio-Abfall.

Art.-Nr: **5408810**

Piktogramme Ø 70 mm



5 Stück. Aufdruck weiß auf transparenter Folie mit Symbolen für Papier, gelber-Sack-Abfälle, Restmüll, Glas und Bio-Abfall.

Art.-Nr: **5408812**

ProPads®, zusätzlich



- taubenblau RAL 5014, Art.-Nr: **0906514**
- sandgelb RAL 1002, Art.-Nr: **0906102**
- anthrazitgrau RAL 7016, Art.-Nr: **0906716**
- blassgrün RAL 6021, Art.-Nr: **0906621**
- korallenrot RAL 3016, Art.-Nr: **0906316**
- lehm Braun RAL 8003, Art.-Nr: **0906803**



Details



Geräuschlose Pendeldeckel



Schließung



Niveauregulierung



Behälterführungen

Sortsystem TD

Kompakte 1- bis 4-fach-Sammelstationen mit farbigen Pendeldeckeln.



FARBAUSWAHL

Farbe Korpus	Farben Pendeldeckel

Sortsystem TD 1 / 2 / 3 / 4

Einsatzbereiche und Anwendungen

Vor allem Verwaltungsgebäude, in denen viele Menschen zusammen kommen, wie Schulen, Universitäten, Behörden oder Krankenhäuser, schätzen diese Lösung zur Abfalltrennung.

Die TD Sammler sind serienmäßig mit einem, zwei, drei oder vier verzinkten Innenbehältern mit einem Füllvolumen von 45 bzw. 90 Litern verfügbar.

Die selbstschließenden Pendeldeckel vermeiden Geruchsbelästigung und kennzeichnen durch ihre Farbgebung die einzuwerfende Abfallart.

Allen Sammelstationen liegt ein Piktogramm-Set (5 Stück, transparent, Aufdruck weiß, Ø 70 mm) mit den Symbolen für Papier, gelber-Sack-Abfälle, Restmüll, Glas und Bio-Abfall bei.

Produktbeschreibung

Kompakte Schranksammler für vier Abfallfraktionen, die sich ideal für alle Räumlichkeiten eignen. Die Sammler sind aus verzinktem Qualitätsstahlblech hergestellt und hochwertig strukturiert pulverbeschichtet, was sie unempfindlich, sowie schlag- und kratzfest macht. Ausgestattet mit farbigen, selbstschließenden Pendeldeckeln, feuer- und geruchshemmend und leicht zu reinigen.

Je Sortsystem befinden sich im Schrankinneren bis zu vier verzinkte Stahleinsätze mit einem Fassungsvermögen von 90 bzw. 45 Litern.

Die Flügeltüren werden durch Vierkantschlösser verschlossen (Vierkantschlüssel werden mitgeliefert).

Die halbrunden, ergonomischen Türgriffe sind aus Edelstahl gefertigt. Frontseitig sorgen jeweils zwei Stellfüße für den Ausgleich bei Unebenheiten.

Abmessungen TD 1:	975x620x320	mm (HxBxT)
Abmessungen TD 2:	975x620x320	mm (HxBxT)
Abmessungen TD 3:	975x860x320	mm (HxBxT)
Abmessungen TD 4:	975x1100x320	mm (HxBxT)

Farbgebung Korpus:	lichtgrau	RAL 7035
Farbgebung Pendeldeckel:	anthrazitgrau	RAL 7016
	signalgelb	RAL 1003
	feuerrot	RAL 3000
	enzianblau	RAL 5010

Stumpf - Standards



Sortsystem TD 1+

Abmessungen mm (H x B x T)	975 x 620 x 320
Fassungsvermögen Liter	1 x 90
Gewicht kg	36,2
Farbe Korpus	lichtgrau RAL 7035
Farbe Pendeldeckel	enzianblau RAL 5010
Art.-Nr:	5604007



Sortsystem TD 2

Abmessungen mm (H x B x T)	975 x 620 x 320
Fassungsvermögen Liter	2 x 45
Gewicht kg	37,2
Farben Pendeldeckel	lichtgrau RAL 7035
Farbe Einwurfklappen	anthrazitgrau RAL 7016, enzianblau RAL 5010
Art.-Nr:	5603007



Sortsystem TD 3

Abmessungen mm (H x B x T)	975 x 860 x 320
Fassungsvermögen Liter	3 x 45
Gewicht kg	46,6
Farbe Korpus	lichtgrau RAL 7035
Farben Pendeldeckel	anthrazitgrau RAL 7016, signalgelb RAL 1003, enzianblau RAL 5010
Art.-Nr.	5602007



Sortsystem TD 4

Abmessungen mm (H x B x T)	975 x 1100 x 320
Fassungsvermögen Liter	4 x 45
Gewicht kg	55,4
Farbe Korpus	lichtgrau RAL 7035
Farben Pendeldeckel	anthrazitgrau RAL 7016, feuerrot RAL 3000, signalgelb RAL 1003, enzianblau RAL 5010
Art.-Nr.	5601007

Zubehör

Abfalltüten, blau



Verpackungseinheit: 250 Stück

Für 45 Liter Behälter: TD 2, TD 3, TD 4

Art.-Nr: 5406701

Für 90 Liter Behälter: TD 1

Art.-Nr: 5406601

Piktogramme Ø 100 mm



5 Stück. Aufdruck weiß auf transparenter Folie mit Symbolen und Wortbegriffen für Papier, gelber-Sack-Abfälle, Restmüll, Glas und Bio-Abfall.

Art.-Nr: 5408810

Piktogramme Ø 70 mm



5 Stück. Aufdruck weiß auf transparenter Folie mit Symbolen für Papier, gelber-Sack-Abfälle, Restmüll, Glas und Bio-Abfall.

Art.-Nr: 5408812





Sortsystem TD -aspect plus-

Kompaktsammler für den besonderen Anspruch: Mit Pendeldeckel aus hochwertigem Edelstahl mit Ledernarbenstruktur.



FARBGEBUNG

Farbe Korpus	Pendeldeckel
	

Sortsystem TD 2 / TD 3 / TD 4 -aspect plus-

Zubehör

Einsatzbereiche und Anwendungen

Die - aspect-plus - Ausführungen des Sortsystems TD finden in einem Atrium ebenso ihren Platz wie in einer Kantine.

Überall dort, wo das Ambiente nicht durch „Abfallsammler“ beeinträchtigt werden soll, sind die 2-fach, 3-fach bzw. 4-fach Varianten am richtigen Ort.

Allen Sammelstationen liegt ein Piktogramm-Set (5 Stück, transparent, Aufdruck weiß, Ø 70 mm) mit den Symbolen für Papier, gelber-Sack-Abfälle, Restmüll, Glas und Bio-Abfall bei.

Sie können sowohl direkt auf den Pendeldeckeln selbst, aber auch auf dem Steg oberhalb der Flügeltüren angebracht werden.

Produktbeschreibung

Kompakte Schrankensammler für zwei, drei oder vier Abfallfraktionen, mit idealer Eignung für gehobene Einrichtungs-umgebungen.

Die Sammler sind aus verzinktem Qualitätsstahlblech hergestellt und hochwertig strukturiert pulverbeschichtet, was sie unempfindlich, sowie schlag- und kratzfest macht.

Ausgestattet mit selbstschließenden Pendeldeckeln aus Edelstahl mit Ledernarbenstruktur und damit feuer- und geruchshemmend und leicht zu reinigen.

Je Sortsystem befinden sich im Schrankinneren zwischen zwei und vier verzinkte Stahleinsätze mit einem Fassungsvermögen von 45 Litern.

Die Flügeltüren werden durch Vierkantschlösser verschlossen (Vierkantschlüssel werden mitgeliefert).

Die halbrunden, ergonomischen Türgriffe sind aus Edelstahl gefertigt. Frontseitig sorgen jeweils zwei Stellfüße für den Ausgleich bei Unebenheiten.

Abmessungen TD 2: 975x620x320 mm (HxBxT)
 Abmessungen TD 3: 975x860x320 mm (HxBxT)
 Abmessungen TD 4: 975x1100x320 mm (HxBxT)

Farbgebung Korpus: Soft-mokka
 Farbgebung Pendeldeckel: Edelstahl

Stumpf - Standards



Abfalltüten, blau



Verpackungseinheit: 250 Stück

Für 45 Liter Behälter: TD 2, TD 3, TD 4

Art.-Nr: 5406701

Piktogramme Ø 100 mm



5 Stück. Aufdruck weiß auf transparenter Folie mit Symbolen und Wortbegriffen für Papier, gelber-Sack-Abfälle, Restmüll, Glas und Bio-Abfall.

Art.-Nr: 5408810

Piktogramme Ø 70 mm



5 Stück. Aufdruck weiß auf transparenter Folie mit Symbolen für Papier, gelber-Sack-Abfälle, Restmüll, Glas und Bio-Abfall.

Art.-Nr: 5408812



Sortsystem TD 2 -aspect plus-

Abmessungen mm (H x B x T)	975 x 620 x 320
Fassungsvermögen Liter	2 x 45
Gewicht kg	38,2
Farbe Korpus	soft-mokka
Farbe Pendeldeckel	Edelstahl
Art.-Nr:	5603008



Sortsystem TD 3 -aspect plus-

Abmessungen mm (H x B x T)	975 x 860 x 320
Fassungsvermögen Liter	3 x 45
Gewicht kg	47,2
Farbe Korpus	soft-mokka
Farbe Pendeldeckel	Edelstahl
Art.-Nr:	5602008



Sortsystem TD 4 -aspect plus-

Abmessungen mm (H x B x T)	975 x 1100 x 320
Fassungsvermögen Liter	4 x 45
Gewicht kg	56,4
Farbe Korpus	soft-mokka
Farbe Pendeldeckel	Edelstahl
Art.-Nr:	5601008



Details



Gummierte Rollen



Pendeldeckel



Edelstahlgriff



Griffmulde

Sortsystem TS 2000

Drei Größen, fünf Deckelfarben und flexibler Einsatz durch Frontrollen.



FARBAUSWAHL

Farbe Korpus



Farben Einwurflappen



Sortsystem TS 2000

Einsatzbereiche und Anwendungen

Praktisch, pfiffig und günstig – das sind die Attribute, mit denen diese Behälterserie bestmöglich beschrieben wird.

Höchste Qualitätsstandards kombiniert mit ästhetischen Rundungen und Design-Elementen – das ist bester Produktnutzen und wertiges Erscheinungsbild.

Produktbeschreibung

Die Sammler sind aus vollständig verzinktem Qualitätsstahlblech gefertigt und hochwertig strukturiert pulverbeschichtet. Die Kopfelemente sind abnehmbar. Pendeldeckel selbstschließend, feuer- und geruchshemmend. Die Behälter können durch frontseitig angebrachte Rollen sowohl stationär als auch mobil eingesetzt werden. Mit den halbrunden, ergonomischen Griffen aus Edelstahl sind die Sammler leicht zu handeln. Das Fassungsvermögen beträgt 45, 60 oder 75 Liter.

Abmessungen 45 Liter: 650x380x320 mm (HxBxT)
 Abmessungen 60 Liter: 795x380x320 mm (HxBxT)
 Abmessungen 75 Liter: 940x380x320 mm (HxBxT)

Farbegebung Korpus: anthrazitgrau RAL 7016

Farbegebung Pendeldeckel: signalgelb RAL 1003
 feuerrot RAL 3000
 enzianblau RAL 5010
 verkehrsgrün RAL 6024
 lichtgrau RAL 7035

Stumpf - Standards



Sortsystem TS 2000, 45 Liter

Art.-Nr:

Abmessungen mm	650x380x320 (HxBxT)	anthrazit/gelb	605-045-0-0-202
Fassungsvermögen	45 Liter	anthrazit/rot	605-045-0-0-203
Einwurf	Pendeldeckel, selbstschließend	anthrazit/blau	605-045-0-0-204
Gewicht	8,6 kg	anthrazit/grün	605-045-0-0-206
Farbe Korpus	anthrazitgrau RAL 7016	anthrazit/lichtgrau	605-045-0-0-207



Sortsystem TS 2000, 60 Liter

Art.-Nr:

Abmessungen mm	795x380x320 (HxBxT)	anthrazit/gelb	605-060-0-0-202
Fassungsvermögen	60 Liter	anthrazit/rot	605-060-0-0-203
Einwurf	Pendeldeckel, selbstschließend	anthrazit/blau	605-060-0-0-204
Gewicht	11,0 kg	anthrazit/grün	605-060-0-0-206
Farbe Korpus	anthrazitgrau RAL 7016	anthrazit/lichtgrau	605-060-0-0-207



Sortsystem TS 2000, 75 Liter

Art.-Nr:

Abmessungen mm	940x380x320 (HxBxT)	anthrazit/gelb	605-075-0-0-202
Fassungsvermögen	75 Liter	anthrazit/rot	605-075-0-0-203
Einwurf	Pendeldeckel, selbstschließend	anthrazit/blau	605-075-0-0-204
Gewicht	12,0 kg	anthrazit/grün	605-075-0-0-206
Farbe Korpus	anthrazitgrau RAL 7016	anthrazit/lichtgrau	605-075-0-0-207


Zubehör

Abfalltüten, transparent



Verpackungseinheit: 250 Stück
 für 45 Liter Behälter
Art.-Nr: 5406801
 für 60 Liter Behälter
Art.-Nr: 5406601
 für 75 Liter Behälter
Art.-Nr: 5406601

Aufkleber „farbig“



Piktogramm-Set, 6 Stück
 selbstklebend, wasserfest.
 180 x 160 mm (HxB)
Art.-Nr: 5408840

Piktogramme Ø 100 mm



5 Stück. Aufdruck weiß auf transparenter Folie mit Symbolen und Wortbegriffen für Papier, gelber-Sack-Abfälle, Restmüll, Glas und Bio-Abfall.

Art.-Nr: 5408810

Piktogramme Ø 70 mm



5 Stück. Aufdruck weiß auf transparenter Folie mit Symbolen für Papier, gelber-Sack-Abfälle, Restmüll, Glas und Bio-Abfall.


Art.-Nr: 5408812



Details



Abnehmbare Haube



Doppeleinwurf



Stabile Behälterfüße



Griffe

Sortsystem ABF

Bewährt im harten Industrielltag:
Die Klassiker mit zwei selbstschlie-
ßenden Einwurfklappen.



FARBAUSWAHL

Farben Korpus



Farben Einwurfklappen



Sortsystem ABF

Einsatzbereiche und Anwendungen

Diese Behälter sind Klassiker und aus industriellen Einsatzbereichen nicht wegzudenken.

Charakteristisch für diese Sammler sind die beiden gegenüberliegenden, selbstschließenden Einwurfklappen.

In den letzten Jahren finden sie ihren Einsatz jedoch auch immer mehr bei nicht-industriellen Zielgruppen, welche die Vorzüge dieser Behälter zu schätzen wissen.

Produktbeschreibung

Die Sammler sind aus vollständig verzinktem Qualitätsstahlblech gefertigt und hochwertig strukturiert pulverbeschichtet. Die Kopfelemente sind abnehmbar.

Die Sammler sind ausgestattet mit jeweils zwei gegenüberliegenden, selbstschließenden Einwurfklappen, feuer- und geruchshemmend.

Je Behälter weist der verzinkte Stahleinsatz ein Fassungsvermögen von 95 Litern auf.

Seitlich angebrachte Fallgriffe zwecks optimaler Handhabung.

Abmessungen: 870x450x450 mm (HxBxT)

Farbgebung Korpus: signalgelb RAL 1003
weißaluminium RAL 9006

Farbgebung Einwurfklappe: signalgelb RAL 1003
weißaluminium RAL 9006

Stumpf - Standards



Zubehör

Abfalltüten, blau




Verpackungseinheit: 250 Stück

Für Sortsystem ABF

Art.-Nr: 5406601

Aufkleber „farbig“



Piktogramm-Set, 6 Stück

selbstklebend, wasserfest.

180x160 mm (HxB)

Art.-Nr: 5408840

Aufkleber „Wortbegriffe“



Piktogramme,

selbstklebend, wasserfest.

70x300 mm (HxB)

Art.-Nr: 5408880



Sortsystem ABF Modell 1

Art.-Nr:

Abmessungen mm	870 x 450 x 450 (HxBxT)	gelb	5301001
Fassungsvermögen	95 Liter	weißaluminium Grobstruktur	5301008
Einwurf	2 gegenüberliegende selbstschließende Einwurfklappen		
Gewicht	22,0 kg		
Farben	signalgelb RAL 1003 oder weißaluminium RAL 9006		



Sortsystem ABF Modell 2

Art.-Nr:

Abmessungen mm	870 x 450 x 450 (HxBxT)	gelb	5301101
Fassungsvermögen	80 Liter	weißaluminium Grobstruktur	5301108
Einsatz	nach vorne herausnehmbar		
Gewicht	22,0 kg		
Farben	signalgelb RAL 1003 oder weißaluminium RAL 9006		



Details



Pendeldeckel



Griffmulde



Stabile Behälterfüße



Abnehmbares Kopfelement

Sortsystem PWK

Der klassische Feuertrotz für leicht entzündliche Abfallstoffe wird wegen seines günstigen Preises und seiner sicherheitsspezifischen Eigenschaften heute auch gerne als Universal-sammler eingesetzt.

FARBAUSWAHL

Farben Korpus



Farben Pendeldeckel



Sortsystem PWK

Einsatzbereiche und Anwendungen

Diese Behälter werden mittlerweile in allen Gebäudebereichen eingesetzt.

Der „PWK“ ist aufgrund seines Pendeldeckels universell einsetzbar und noch dazu geprüft selbstlöschend.

Das machte ihn vor allem als „Papiersammler“ populär.

Produktbeschreibung

Die Sammler sind aus vollständig verzinktem Qualitätsstahlblech gefertigt und hochwertig strukturiert pulverbeschichtet. Die Kopfelemente sind abnehmbar.

Pendeldeckel selbstschließend, feuer- und geruchshemmend. Die Behälter werden sowohl als klassischer „Putzwollkasten“ oder auch als Abfallsammler eingesetzt.

Je Behälter erleichtern zwei in den Seiten eingelassene Griffmulden das Handling.

Das Fassungsvermögen beträgt jeweils 73 Liter.

Abmessungen: 680x400x400 mm (HxBxT)

Farbgebung Korpus: feuerrot RAL 3000
 lichtgrau RAL 7035

Farbgebung Pendelklappe: feuerrot RAL 3000
 enzianblau RAL 5010

Stumpf - Standards



Zubehör

Abfalltüten, blau




Verpackungseinheit: 250 Stück

Für Sortsystem ABF

Art.-Nr: 5406601

Aufkleber „farbig“



Piktogramm-Set, 6 Stück

selbstklebend, wasserfest.

180x160 mm (HxB)

Art.-Nr: 5408840

Aufkleber „Wortbegriffe“



Piktogramme,

selbstklebend, wasserfest.

70x300 mm (HxB)

Art.-Nr: 5408880



Sortsystem PWK, grau/blau

Abmessungen mm	680x400x400 (HxBxT)
Fassungsvermögen	73 Liter
Einwurf	Pendeldeckel selbstschließend
Gewicht	8,6 kg
Farbe	lichtgrau RAL 7035
Art.-Nr:	5101002



Sortsystem PWK, rot

Abmessungen mm	680x400x400 (HxBxT)
Fassungsvermögen	73 Liter
Einwurf	Pendeldeckel selbstschließend
Gewicht	8,6 kg
Farbe	feuerrot RAL 3000
Art.-Nr:	5101003



Details



Vier Lenkrollen



Einwurfklappe



Griff



Abnehmbares Kopfelement

Sortsystem 45

Selbstlöschend und fünf Volltonfarben für Sortiersicherheit. Stationär oder mit Rollen für den flexiblen Einsatz.

FARBAUSWAHL

Farben Korpus und Einwurfklappen



Sortsystem 45

Einsatzbereiche und Anwendungen

Das Besondere an diesen Behältern fällt sofort ins Auge: Die kräftigen Volltonfarben. Ganz bewusst erhöhen diese die Sortiersicherheit bei unterschiedlichen Abfallarten und signalisieren unmissverständlich: Hier hinein gehört nur der Abfall, der laut Farbgebung auch hinein soll.

Produktbeschreibung

Die Sammler sind aus vollständig verzinktem Qualitätsstahlblech gefertigt und hochwertig strukturiert pulverbeschichtet. Die Kopfelemente sind abnehmbar und mit extra langen Seiten versehen, um Abfalltüten zu fixieren und deren Ränder zu verdecken. Die Einwurfklappen schließen mittels Torsionsfeder selbsttätig, daher feuer- und geruchshemmend. Das Fassungsvermögen beträgt jeweils 45 Liter. Die Behälter sind auch als fahrbare Versionen erhältlich. Mit vier Lenkrollen, zwei davon feststellbar.

Abmessungen stationär: 640x330x310 mm (HxBxT)
 Abmessungen fahrbar: 715x330x310 mm (HxBxT)

Farbgebung:

signalgelb	RAL 1003
feuerrot	RAL 3000
enzianblau	RAL 5010
verkehrsgrün	RAL 6024
lichtgrau	RAL 7035


Zubehör

Abfalltüten, transparent



Verpackungseinheit: 250 Stück
 Für Sortsystem 45
Art.-Nr: 5406801

Aufkleber „farbig“



Piktogramm-Set, 6 Stück
 selbstklebend, wasserfest.
 180 x 160 mm (HxB)
Art.-Nr: 5408840

Aufkleber „Wortbegriffe“



Piktogramme,
 selbstklebend, wasserfest.
 70 x 300 mm (HxB)
Art.-Nr: 5408880

Stumpf - Standards



Sortsystem 45, stationär		Art.-Nr:	
Abmessungen mm	640 x 330 x 310 (HxBxT)	gelb	630-045-0-0-103
Fassungsvermögen	45 Liter	rot	630-045-0-0-300
Einwurf	Einwurfklappen, selbstschließend	blau	630-045-0-0-510
Gewicht	6,6 kg	grün	630-045-0-0-624
		lichtgrau	630-045-0-0-735




Sortsystem 45, fahrbar		Art.-Nr:	
Abmessungen mm	715 x 330 x 310 (HxBxT)	gelb	630-045-2-0-103
Fassungsvermögen	45 Liter	rot	630-045-2-0-300
Einwurf	Einwurfklappen, selbstschließend	blau	630-045-2-0-510
Gewicht	7,0 kg	grün	630-045-2-0-624
		lichtgrau	630-045-2-0-735



Details



Abnehmbares Kopfelement



Selbstschließende Einwurflappe



Kantenschutz



Robuste Industriequalität

Sortsystem 65

Die ausgereiften Nachfolger des „Altstoffzentrums“ - seinerzeit die weltweit ersten farbigen Behälter für Abfalltrennung in Industrie, Handel und Gewerbe.



FARBAUSWAHL

Farben Korpus und Einwurflappen



Sortsystem 65

Einsatzbereiche und Anwendungen

Für den Einsatz in allen Gebäudebereichen, in denen auffällige Abfallsammler gewünscht sind.

Die Stabilität fördernde Verprägung der Front des Sortsystem 65 eignet sich ideal zur Aufnahme von Hinweis- oder Werbeschildern.

Die Entleerung erfolgt durch Abnahme des Behälteroberteils.

Merkmale: Auffälligen Volltonfarben, robuste Industriequalität, serienmäßig mit verzinktem Innenbehälter.

Produktbeschreibung

Die Sammler sind aus vollständig verzinktem Qualitätsstahlblech gefertigt und hochwertig strukturiert pulverbeschichtet. Die Kopfelemente sind abnehmbar.

Die Einwurflappen schließen mittels Torsionsfedern selbstständig, daher feuer- und geruchshemmend.

Der verzinkte Stahleinsatz weist jeweils ein Fassungsvermögen von 65 Litern auf.

Abmessungen: 970x400x380 mm (HxBxT)

Farbgebung:

signalgelb	RAL 1003
feuerrot	RAL 3000
enzianblau	RAL 5010
verkehrsgrün	RAL 6024
lichtgrau	RAL 7035

Zubehör

Abfalltüten, transparent



Verpackungseinheit: 250 Stück


Für Sortsystem 65

Art.-Nr: 5406601

Stumpf - Standards



Aufkleber „farbig“



Piktogramm-Set, 6 Stück

selbstklebend, wasserfest.

180 x 160 mm (HxB)

Art.-Nr: 5408840



Sortsystem 65

		Art.-Nr:
Abmessungen mm	970 x 400 x 380 (HxBxT)	gelb 5401002
Fassungsvermögen	65 Liter	rot 5401003
Einwurf	Einwurflappen, selbstschließend	blau 5401004
Gewicht	15,8 kg	grün 5401006
		lichtgrau 5401007

Aufkleber „Wortbegriffe“



Piktogramme,

selbstklebend, wasserfest.

70 x 300 mm (HxB)

Art.-Nr: 5408880



Fahrgestell 3-fach, für Sortsystem 65

Abm. mm 1070 x 1290 x 432 (HxBxT)
Gewicht: 18,0 kg
Art.-Nr: 5406203



Fahrgestell 4-fach, für Sortsystem 65

Abm. mm 1070 x 1690 x 432 (HxBxT)
Gewicht: 20,0 kg
Art.-Nr: 5406204



Details



Abfalltütenaufnahme



Abgerundete Haube



Magnetverschluss



Führungsschienen

Sortsystem Flex-M

Universalsammler mit extra großem Einwurf. Wahlweise mit Aufnahme für Abfalltüten oder verzinktem Innenbehälter.



FARBGEBUNG

Farbe Korpus



ProPads® für Einwurfklappen



Sortsystem Flex-M

Einsatzbereiche und Anwendungen

Eine der gängigsten Behältergrößen wurde bei dem Sortsystem Flex-M mit einer extra großen Einwurfklappe versehen.

Damit diese robusten Behälter auch wirklich universell einsetzbar werden, sind sie außerdem optional als fahrbare 3- und 4-fach Sammelstationen erhältlich.

Produktbeschreibung

Die Sammler sind aus vollständig verzinktem Qualitätsstahlblech gefertigt und hochwertig strukturiert pulverbeschichtet. Die extra großen Einwurfklappen schließen mittels Torsionsfedern selbsttätig, daher sind die Sammler feuer- und geruchshemmend.

Behälter wahlweise ausgestattet mit Aufnahmeverrichtungen für Abfalltüten (herausnehmbarer Stahlrahmen mit Flexbandfixierung) oder verzinkten Innenbehältern (= selbstlöschend). Fassungsvermögen: Jeweils 70 Liter.

Bei den Behältern werden die frontseitig eingelassenen Flügeltüren durch Vierkantschlösser verriegelt (Vierkantschlüssel werden mitgeliefert).

Zur farblichen Kennzeichnung der Einwurfklappen liegt den Sammlern jeweils ein Set mit *ProPads*® (= protect-pads, hochrobust, selbstklebend) in den Farben blau, gelb und anthrazit bei. So entscheidet der Anwender selbst, welche Kennzeichnungsfarben die Sammler tragen sollen. Frontseitig sorgen zwei Stellfüße für den Ausgleich bei Unebenheiten (Niveauregulierung).

Abmessungen: 1000x400x380 mm (HxBxT)

Farbegebung Korpus: lichtgrau RAL 7035

Farbegebung Einwurfklappe: *ProPads*®

Stumpf - Standards



Sortsystem Flex-M, Aufnahme für Abfalltüten		Art.-Nr:
Abmessungen mm	1000 x 400 x 380 (HxBxT)	660-075-0-1-200
Fassungsvermögen	70 Liter	
Einwurf	selbstschließende Einwurfklappe	
Gewicht	16,6 kg	
Farbe Korpus	lichtgrau RAL 7035	
Einwurfklappe	<i>ProPads</i> ®	



Sortsystem Flex-M, verzinkter Innenbehälter		Art.-Nr:
Abmessungen mm	1000 x 400 x 380 (HxBxT)	660-075-0-2-200
Fassungsvermögen	70 Liter	
Einwurf	selbstschließende Einwurfklappe	
Gewicht	19,8 kg	
Farbe Korpus	lichtgrau RAL 7035	
Einwurfklappe	<i>ProPads</i> ®	



Sortsystem Flex-M, 3-fach Station	Art.-Nr:	Art.-Nr:
Einsatz	Abfalltüten	Innenbehälter
Abmessungen mm	1000 x 1210 x 380 (HxBxT)	660-075-3-1-200
Fassungsvermögen	3 x 70 Liter	660-075-3-2-200
Gewicht		44,0 kg
Farbe Korpus	lichtgrau RAL 7035	
Einwurfklappen	<i>ProPads</i> ®	



Fahrgestell 3-fach, für Sortsystem Flex-M	
Abm. mm	1070 x 1290 x 432 (HxBxT)
Gewicht	18,0 kg
Art.-Nr:	5406203



Fahrgestell 4-fach, für Sortsystem Flex-M	
Abm. mm	1070 x 1690 x 432 (HxBxT)
Gewicht:	20,0 kg
Art.-Nr:	5406204


Zubehör

Abfalltüten, transparent



Verpackungseinheit: 250 Stück
Art.-Nr: 5406601

Aufkleber „farbig“




Piktogramm-Set, 6 Stück
 selbstklebend, wasserfest.
 180 x 160 mm (HxB)
Art.-Nr: 5408840

Aufkleber „Wortbegriffe“



Piktogramme,
 selbstklebend, wasserfest.
 70 x 300 mm (HxB)
Art.-Nr: 5408880

ProPads®, zusätzlich



- taubenblau RAL 5014, **Art.-Nr: 0906514**
- sandgelb RAL 1002, **Art.-Nr: 0906102**
- anthrazitgrau RAL 7016, **Art.-Nr: 0906716**
- blassgrün RAL 6021, **Art.-Nr: 0906621**
- korallenrot RAL 3016, **Art.-Nr: 0906316**
- lehm Braun RAL 8003, **Art.-Nr: 0906803**



Details



Niveauregulierung



Einwurf nahezu ohne Anfassen möglich



Fahrbare Variante



Magnetverschluss

Sortsystem ProTec

Nahezu berührungsloser Abfall-einwurf von oben.
Kopfelemente in fünf unterschiedlichen Sortierfarben.



FARBAUSWAHL

Farbe Korpus



Farben Einwurflappen



Sortsystem ProTec Einzelbehälter

Einsatzbereiche und Anwendungen

Mit den ProTec – Behältern wird einfachster Abfalleinwurf gewährt: Durch die nach innen öffnenden Schwingdeckel kann der Abfall nahezu ohne Behälterberührung eingeworfen werden.

Durch Kopfelemente in fünf auffälligen Farben wird dem Gedanken der Abfalltrennung und entsprechender farbiger Kennzeichnung Rechnung getragen.

Schließlich kommt auch die Sicherheit nicht zu kurz: Die Behälter der ProTec – Serie sind allesamt nicht brennbar.

Produktbeschreibung

Die Sammler sind aus vollständig verzinktem Qualitätsstahlblech gefertigt und hochwertig strukturiert pulverbeschichtet. Die beiden Schwingdeckel öffnen nach unten, somit kann der Abfall nahezu berührungslos eingeworfen werden. Die Behälter sind feuer- und geruchshemmend. Die Innenbehälter sind aus verzinktem Stahlblech. Das Fassungsvermögen beträgt jeweils 30 bzw. 70 Liter. Die Innenbehälter werden durch frontseitig eingelassene und durch Vierkantschlösser verschließbare Flügeltüren entnommen (Vierkantschlüssel werden mitgeliefert). Zwecks höherer Sortiersicherheit sind alle Kopfelemente farbig beschichtet.

Abmessungen 30 L:	600x300x300 mm (HxBxT)										
Abmessungen 70 L:	850x400x380 mm (HxBxT)										
Farbgebung Korpus:	weißaluminium RAL 9006										
Farbgebung Kopfelement:	<table border="0"> <tr> <td>signalgelb</td> <td>RAL 1003</td> </tr> <tr> <td>feuerrot</td> <td>RAL 3000</td> </tr> <tr> <td>enzianblau</td> <td>RAL 5010</td> </tr> <tr> <td>verkehrsgrün</td> <td>RAL 6024</td> </tr> <tr> <td>anthrazitgrau</td> <td>RAL 7016</td> </tr> </table>	signalgelb	RAL 1003	feuerrot	RAL 3000	enzianblau	RAL 5010	verkehrsgrün	RAL 6024	anthrazitgrau	RAL 7016
signalgelb	RAL 1003										
feuerrot	RAL 3000										
enzianblau	RAL 5010										
verkehrsgrün	RAL 6024										
anthrazitgrau	RAL 7016										

Stumpf - Standards



Sortsystem ProTec, 30 L

			Art.-Nr:
Abmessungen mm	600 x 300 x 300 (HxBxT)	weißalu/gelb	606-030-0-2-103
Fassungsvermögen	30 Liter	weißalu/rot	606-030-0-2-300
Einwurf	nach innen öffnende Schwingklappen	weißalu/blau	606-030-0-2-510
Gewicht	11,0 kg	weißalu/grün	606-030-0-2-624
Farbe Korpus	weißaluminium RAL 9006	weißalu/lichtgrau	606-030-0-2-716



Sortsystem ProTec, 70 L

			Art.-Nr:
Abmessungen mm	850 x 400 x 380 (HxBxT)	weißalu/gelb	606-070-0-2-103
Fassungsvermögen	70 Liter	weißalu/rot	606-070-0-2-300
Einwurf	nach innen öffnende Schwingklappen	weißalu/blau	606-070-0-2-510
Gewicht	18,4 kg	weißalu/grün	606-070-0-2-624
Farbe Korpus	weißaluminium RAL 9006	weißalu/lichtgrau	606-070-0-2-716

Zubehör

Abfalltüten, transparent



Verpackungseinheit: 250 Stück
 für Sortsystem ProTec 30 L
Art.-Nr: 5406801
 für Sortsystem ProTec 70 L
Art.-Nr: 5406601

Piktogramme Ø 50 mm



5 Stück. Aufdruck weiß auf transparenter Folie mit Symbolen und Wortbegriffen für Papier, gelber-Sack-Abfälle, Restmüll, Glas und Bio-Abfall.

Art.-Nr: 5407700

Piktogramme Ø 70 mm



5 Stück. Aufdruck weiß auf transparenter Folie mit Symbolen für Papier, gelber-Sack-Abfälle, Restmüll, Glas und Bio-Abfall.

Art.-Nr: 5408812



Sortsystem ProTec

Sortsystem ProTec als Sammelstationen in Reihen- oder Inselaufstellung



FARBAUSWAHL

Farbe Korpus



Farben Einwurfklappen



Sortsystem ProTec Stationen

Einsatzbereiche und Anwendungen

Die ProTec – Behälter lassen sich in allen Gebäudebereichen einsetzen.

Aufgrund der von weitem sichtbaren, farbigen Kopfelemente bieten sie sich in besonderem Maße überall dort an, wo der Gedanke der Abfalltrennung durch farbliche Kennzeichnung unterstützt werden soll.

Produktbeschreibung

3er-Set zur Reihenaufstellung. Die Innenbehälter aus verzinktem Stahlblech haben ein Fassungsvermögen von 3 x 30 oder 3 x 70 Litern.

4er-Set zur Inselaufstellung. Innenbehälter aus verzinktem Stahlblech, Fassungsvermögen 4 x 30 oder 4 x 70 Liter.

Die Innenbehälter werden durch frontseitig eingelassene und durch Vierkantschlösser verschließbare Flügeltüren entnommen (Vierkantschlüssel wird mitgeliefert).

Zwecks höherer Sortiersicherheit sind die Kopfelemente farbig beschichtet.

Frontseitig sorgen je zwei Stellfüße für den Ausgleich bei Unebenheiten (Niveauregulierung).

Farbgebung Korpus: weißaluminium RAL 9006

Farbgebung Kopfelement: signalgelb RAL 1003
 enzianblau RAL 5010
 verkehrsgrün RAL 6024
 anthrazitgrau RAL 7016

Stumpf - Standards



	Sortsystem ProTec, 3 x 30 Liter stationär	Art.-Nr:
Abmessungen mm	600 x 910 x 300 (HxBxT)	606-030-0-2-030
Füllvolumen	3 x 30 Liter	weißalu/blau, gelb, anthrazit
Einsatz	verzinktes Stahlblech	
Gewicht	33,0 kg	

	Sortsystem ProTec, 3 x 30 Liter fahrbar	Art.-Nr:
Abmessungen mm	700 x 910 x 300 (HxBxT)	606-030-0-2-031
Füllvolumen	3 x 30 Liter	weißalu/blau, gelb, anthrazit
Einsatz	verzinktes Stahlblech	
Gewicht	38,0 kg	

	Sortsystem ProTec, Inselstation, 4 x 30 Liter	Art.-Nr:
Abmessungen mm	600 x 610 x 610 (HxBxT)	606-030-0-2-040
Füllvolumen	4 x 30 Liter	weißalu/blau, gelb, anthrazit, grün
Einsatz	verzinktes Stahlblech	
Gewicht	44,0 kg	

	Sortsystem ProTec, 3 x 70 Liter stationär	Art.-Nr:
Abmessungen mm	850 x 1210 x 380 (HxBxT)	606-070-0-2-030
Füllvolumen	3 x 70 Liter	weißalu/blau, gelb, anthrazit
Einsatz	verzinktes Stahlblech	
Gewicht	55,2 kg	

	Sortsystem ProTec, 3 x 70 Liter fahrbar	Art.-Nr:
Abmessungen mm	950 x 1210 x 380 (HxBxT)	606-070-0-2-031
Füllvolumen	3 x 70 Liter	weißalu/blau, gelb, anthrazit
Einsatz	verzinktes Stahlblech	
Gewicht	63,7 kg	

	Sortsystem ProTec, Inselstation, 4 x 70 Liter	Art.-Nr:
Abmessungen mm	860 x 810 x 770 (HxBxT)	606-070-0-2-040
Füllvolumen	4 x 70 Liter	weißalu/blau, gelb, anthrazit, grün
Einsatz	verzinktes Stahlblech	
Gewicht	73,6 kg	

Farbe Korpus: weißaluminium RAL 9006, Kopfelemente: signalgelb, anthrazitgrau, verkehrsgrün

Zubehör

Abfalltüten, transparent



Verpackungseinheit: 250 Stück
 für Sortsystem ProTec 30 L
Art.-Nr: 5406801
 für Sortsystem ProTec 70 L
Art.-Nr: 5406601

Piktogramme Ø 50 mm



5 Stück. Aufdruck weiß auf transparenter Folie mit Symbolen und Wortbegriffen für Papier, gelber-Sack-Abfälle, Restmüll, Glas und Bio-Abfall.

Art.-Nr: 5407700

Piktogramme Ø 70 mm



5 Stück. Aufdruck weiß auf transparenter Folie mit Symbolen für Papier, gelber-Sack-Abfälle, Restmüll, Glas und Bio-Abfall.

Art.-Nr: 5408812



Details




Niveauregulierung



ProSlide®-System



Einwurf



Magnetverschluss

Sortsystem Modul

mit Handbedienung

Vier Behältergrößen, zwei Innenausstattungen, vier Kennzeichnungsfarben für die Einwurflappen - das Sortsystem Modul ist mit Abstand das vielfältigste Abfalltrennsystem auf dem Markt.




FARBGEBUNG

Farbe Korpus



ProPads® für Einwurflappen



Sortsystem Modul mit Handbedienung

Einsatzbereiche und Anwendungen

Zur Aufstellung in Gebäuden, Hallen oder Ladenlokalen. Lieferbar mit ProSlide® - System für Abfalltüten oder mit verzinktem Innenbehälter (= selbstlöschend).

Die Entnahme der Abfalltüte bzw. des Innenbehälters erfolgt durch die verriegelbare Flügeltür.

Das Behälteroberteil ist zur Vermeidung der Ablage von Gegenständen abgerundet.

Optische Kennzeichnung durch farbige ProPads®

Produktbeschreibung

Die Sammler sind aus vollständig verzinktem Qualitätsstahlblech gefertigt und hochwertig strukturiert pulverbeschichtet. Sie sind entweder mit ProSlide-System® (eine auf Teleskop-schienen ausziehbare Aufnahmevorrichtung für Abfalltüten mit Elast-Spannband zur Fixierung der Abfalltüten) oder mit verzinkten Innenbehältern (= selbstlöschend) ausgestattet. Das Fassungsvermögen beträgt wahlweise 45, 60, 75 oder 120 Liter.

Die Abfalltüten oder die Innenbehälter werden durch frontseitig eingelassene und durch Vierkantschlösser verschließbare Flügeltüren entnommen (Vierkantschlüssel werden mitgeliefert).

Die Einwurflappen schließen selbsttätig und wirken daher feuer- und geruchshemmend. Zur farblichen Kennzeichnung der Einwurflappen liegt den Sammlern je ein Set mit ProPads® (= protect-pads, hochrobust, selbstklebend) in den Farben blau, gelb, grün und anthrazit bei.

So entscheidet der Anwender selbst, welche Kennzeichnungsfarbe die Sammler tragen sollen.

Frontseitig sorgen je zwei Stellfüße für den Ausgleich bei Unebenheiten.

Farbgebung Korpus: lichtgrau RAL 7035

Farbgebung Einwurflappe: ProPads®

Stumpf - Standards



Abfalltüten, transparent



Verpackungseinheit: 250 Stück

Abfalltüten für 45 Liter Behälter

Art.-Nr: 5406801

Abfalltüten für 60 Liter Behälter

Art.-Nr: 5406601


Abfalltüten für 75 Liter Behälter

Art.-Nr: 5406601

Abfalltüten für 120 Liter Behälter

Art.-Nr: 5406601

Aufkleber „farbig“



Piktogramm-Set, 6 Stück

selbstklebend, wasserfest.

180 x 160 mm (HxB)

Art.-Nr: 5408840

Aufkleber „Wortbegriffe“




Piktogramme,

selbstklebend, wasserfest.

70 x 300 mm (HxB)

Art.-Nr: 5408880

ProPads®, zusätzlich



- taubenblau RAL 5014, Art.-Nr: **0905514**
- sandgelb RAL 1002, Art.-Nr: **0905102**
- blaugrün RAL 6021, Art.-Nr: **0905621**
- anthrazitgrau RAL 7016, Art.-Nr: **0905716**
- korallenrot RAL 3016, Art.-Nr: **0905316**
- lehm Braun RAL 8003, Art.-Nr: **0905803**



Sortsystem Modul, Handbedienung		Abfalltüten	Art.-Nr:
Gewicht:	Maße	Füllvolumen	
14,0 kg	800x400x380 mm (HxBxT)	45 Liter	620-045-0-1-200
15,8 kg	900x400x380 mm (HxBxT)	60 Liter	620-060-0-1-200
16,2 kg	1000x400x380 mm (HxBxT)	75 Liter	620-075-0-1-200
22,0 kg	1100x450x450 mm (HxBxT)	120 Liter	620-120-0-1-200



Sortsystem Modul, Handbedienung		Innenbehälter	Art.-Nr:
Gewicht:	Maße	Füllvolumen	
16,2 kg	800x400x380 mm (HxBxT)	45 Liter	620-045-0-2-200
18,4 kg	900x400x380 mm (HxBxT)	60 Liter	620-060-0-2-200
19,6 kg	1000x400x380 mm (HxBxT)	75 Liter	620-075-0-2-200
27,6 kg	1100x450x450 mm (HxBxT)	120 Liter	620-120-0-2-200



Details



Niveauregulierung



ProSlide®-System



Trethebel



Magnetverschluss

Sortsystem Modul

mit Trethebel

Vielfalt mit Trethebel: Alle 32 Behältervarianten öffnen durch Fußbetätigung.




FARBGEBUNG

Farbe Korpus



ProPads® für Einwurfklappen



Sortsystem Modul mit Trethebel

Einsatzbereiche und Anwendungen

Zur Aufstellung in Gebäuden, Hallen oder Ladenlokalen. Lieferbar mit ProSlide®-System für Abfalltüten oder mit verzinktem Innenbehälter (= selbstlöschend).

Die Entnahme der Abfalltüte bzw. des Innenbehälters erfolgt durch die verriegelbare Flügeltür.

Das Behälteroberteil ist zur Vermeidung der Ablage von Gegenständen abgerundet.

Optische Kennzeichnung durch farbige ProPads®.

Produktbeschreibung

Die Sammler sind aus vollständig verzinktem Qualitätsstahlblech gefertigt und hochwertig strukturiert pulverbeschichtet. Sie sind entweder mit ProSlide-System® (eine auf Teleskop-schienen ausziehbare Aufnahmevorrichtung für Abfalltüten mit Elast-Spannband zur Fixierung der Abfalltüten) oder mit verzinkten Innenbehältern (= selbstlöschend) ausgestattet. Das Fassungsvermögen beträgt wahlweise 45, 60, 75 oder 120 Liter.

Die Abfalltüten oder die Innenbehälter werden durch frontseitig eingelassene und durch Vierkantschlösser verschließbare Flügeltüren entnommen (Vierkantschlüssel werden mitgeliefert).

Die Einwurflappen öffnen sich durch Betätigung der Trethebel aus Edelstahl und wirken feuer- und geruchshemmend. Zur farblichen Kennzeichnung der Einwurflappe liegt den Sammlern je ein Set mit ProPads® (= protect pads, hochrobust, selbstklebend) in den Farben blau, gelb, grün und anthrazit bei.

So entscheidet der Anwender selbst, welche Kennzeichnungsfarben die Sammler tragen sollen.

Frontseitig sorgen zwei Stellfüße für den Ausgleich bei Unebenheiten.

Farbgebung Korpus: lichtgrau RAL 7035

Farbgebung Einwurflappe: ProPads®

Stumpf - Standards



Abfalltüten, transparent



Verpackungseinheit: 250 Stück

Abfalltüten für 45 Liter Behälter

Art.-Nr: 5406801

Abfalltüten für 60 Liter Behälter

Art.-Nr: 5406601


Abfalltüten für 75 Liter Behälter

Art.-Nr: 5406601

Abfalltüten für 120 Liter Behälter

Art.-Nr: 5406601

Aufkleber „farbig“



Piktogramm-Set, 6 Stück

selbstklebend, wasserfest.

180 x 160 mm (HxB)

Art.-Nr: 5408840

Aufkleber „Wortbegriffe“




Piktogramme,

selbstklebend, wasserfest.

70 x 300 mm (HxB)

Art.-Nr: 5408880

ProPads®, zusätzlich



- taubenblau RAL 5014, Art.-Nr: **0905514**
- sandgelb RAL 1002, Art.-Nr: **0905102**
- blassgrün RAL 6021, Art.-Nr: **0905621**
- anthrazitgrau RAL 7016, Art.-Nr: **0905716**
- korallenrot RAL 3016, Art.-Nr: **0905316**
- lehm Braun RAL 8003, Art.-Nr: **0905803**



Sortsystem Modul, Trethebel		Abfalltüten	Art.-Nr:
Gewicht:	Maße	Füllvolumen	
16,0 kg	800x400x380 mm (HxBxT)	45 Liter	620-045-1-1-200
18,2 kg	900x400x380 mm (HxBxT)	60 Liter	620-060-1-1-200
18,8 kg	1000x400x380 mm (HxBxT)	75 Liter	620-075-1-1-200
24,0 kg	1100x450x450 mm (HxBxT)	120 Liter	620-120-1-1-200



Sortsystem Modul, Trethebel		Innenbehälter	Art.-Nr:
Gewicht:	Maße	Füllvolumen	
17,8 kg	800x400x380 mm (HxBxT)	45 Liter	620-045-1-2-200
20,0 kg	900x400x380 mm (HxBxT)	60 Liter	620-060-1-2-200
22,2 kg	1000x400x380 mm (HxBxT)	75 Liter	620-075-1-2-200
30,2 kg	1100x450x450 mm (HxBxT)	120 Liter	620-120-1-2-200



Sortsystem Modul Edelstahl

Vielfalt in Edelstahl: Die Bestseller des Sortsystems Modul in hochwertigem gebürstetem Werkstoff 1.4301.




FARBGEBUNG

Korpus



ProPads® für Einwurfklappen



Sortsystem Modul Edelstahl

Einsatzbereiche und Anwendungen

Das ist Stahl in seiner edelsten Form: Der Trend zum Werkstoff Edelstahl macht sich insbesondere im Produktsegment der Abfallsammler stark bemerkbar.

Durch ihre Beschaffenheit und Variantenvielfalt gibt es keine Einschränkungen bei dem Einsatz dieser Edelstahlbehälter.

Es ist unerheblich, ob die Variante mit Aufnahmevorrichtung für Abfalltüten, oder der vollverzinkte Stahleinsatz gewählt wird: In jedem Fall ist die Bedienung sowohl für den Nutzer als auch für die Reinigungskräfte ergonomisch korrekt und ausgesprochen anwenderfreundlich.

Produktbeschreibung

Die Sammler sind aus Edelstahl gefertigt (Werkstoff 1.4301, gebürstet).

Das Fassungsvermögen der Sortsystem Modul Behälter beträgt wahlweise 45, 60, 75 oder 120 Liter.

Mit Aufnahmevorrichtungen für Abfalltüten oder mit verzinkten Innenbehältern.

Der Abfall wird durch frontseitig eingelassene und durch Vierkantschlösser verschließbare Flügeltüren entnommen (Vierkantschlüssel werden mitgeliefert).

Die Einwurflappen schließen selbsttätig und wirken daher feuer- und geruchshemmend.

Zur farblichen Kennzeichnung der Einwurflappen liegt den Sammlern je ein Set mit *ProPads*® (= protect-pads, hochrobust, selbstklebend) in den Farben blau, gelb, grün und anthrazit bei. So entscheidet der Anwender selbst, welche Kennzeichnungsfarben die Sammler tragen sollen. Frontseitig sorgen je zwei Stellfüße für den Ausgleich bei Unebenheiten.

Farbgebung Korpus: Edelstahl

Farbgebung Einwurflappe: *ProPads*®

Stumpf - Standards



Sortsystem Edelstahl, Handbedienung. *ProSlide*® - System mit Abfalltüten

Gewicht:	Maße	Füllvolumen	Art.-Nr:
14,0 kg	800x400x380 mm (HxBxT)	45 Liter	622-045-0-1-001
16,0 kg	900x400x380 mm (HxBxT)	60 Liter	622-060-0-1-001
17,0 kg	1000x400x380 mm (HxBxT)	75 Liter	622-075-0-1-001
23,0 kg	1100x450x450 mm (HxBxT)	120 Liter	622-120-0-1-001

Sortsystem Edelstahl, Handbedienung. Mit verzinktem Innenbehälter

Gewicht:	Maße	Füllvolumen	Art.-Nr:
17,0 kg	800x400x380 mm (HxBxT)	45 Liter	622-045-0-2-001
20,0 kg	900x400x380 mm (HxBxT)	60 Liter	622-060-0-2-001
23,0 kg	1000x400x380 mm (HxBxT)	75 Liter	622-075-0-2-001
28,0 kg	1100x450x450 mm (HxBxT)	120 Liter	622-120-0-2-001

Sortsystem Edelstahl mit Trethebel. *ProSlide*® - System mit Abfalltüten

Gewicht:	Maße	Füllvolumen	Art.-Nr:
17,0 kg	800x400x380 mm (HxBxT)	45 Liter	622-045-1-1-001
19,0 kg	900x400x380 mm (HxBxT)	60 Liter	622-060-1-1-001
21,0 kg	1000x400x380 mm (HxBxT)	75 Liter	622-075-1-1-001
25,0 kg	1100x450x450 mm (HxBxT)	120 Liter	622-120-1-1-001

Sortsystem Edelstahl mit Trethebel. Mit verzinktem Innenbehälter

Gewicht:	Maße	Füllvolumen	Art.-Nr:
19,0 kg	800x400x380 mm (HxBxT)	45 Liter	622-045-1-2-001
22,0 kg	900x400x380 mm (HxBxT)	60 Liter	622-060-1-2-001
25,0 kg	1000x400x380 mm (HxBxT)	75 Liter	622-075-1-2-001
32,0 kg	1100x450x450 mm (HxBxT)	120 Liter	622-120-1-2-001

Zubehör

Abfalltüten, transparent



Verpackungseinheit: 250 Stück

Abfalltüten für 45 Liter Behälter

Art.-Nr: 5406801

Abfalltüten für 60 Liter Behälter

Art.-Nr: 5406601

Abfalltüten für 75 Liter Behälter

Art.-Nr: 5406601

Abfalltüten für 120 Liter Behälter

Art.-Nr: 5406601

Aufkleber „farbig“,



Piktogramm-Set, 6 Stück

selbstklebend, wasserfest.

180 x 160 mm (HxB)

Art.-Nr: 5408840

Piktogramme Ø 100 mm



5 Stück. Aufdruck weiß auf transparenter Folie mit Symbolen und Wortbegriffen für Papier, gelber-Sack-Abfälle, Restmüll, Glas und Bio-Abfall.

Art.-Nr: 5408810


Piktogramme Ø 70 mm



5 Stück. Aufdruck weiß auf transparenter Folie mit Symbolen für Papier, gelber-Sack-Abfälle, Restmüll, Glas und Bio-Abfall.

Art.-Nr: 5408812

ProPads®, zusätzlich



- taubenblau RAL 5014, Art.-Nr: 0905514
- sandgelb RAL 1002, Art.-Nr: 0905102
- blassgrün RAL 6021, Art.-Nr: 0905621
- anthrazitgrau RAL 7016, Art.-Nr: 0905716
- korallenrot RAL 3016, Art.-Nr: 0905316
- lehm Braun RAL 8003, Art.-Nr: 0905803





Sortsystem 45 / 65 / PWK Edelstahl

Stahl in seiner edelsten Form:
Bestseller von Stumpf Metall in
Edelstahl.



FARBGEBUNG

Korpus	Einwurfklappen
	

Sortsystem 45 / 65 / PWK Edelstahl

Einsatzbereiche und Anwendungen

Die Universalsammler des Sortsystems 45 Edelstahl und des Sortsystems 65 Edelstahl werden mittlerweile in allen Gebäudebereichen eingesetzt.

Sie sind nicht nur robust und langlebig, sondern auch optisch ansprechend.

Die Bedienung ist sowohl für den Nutzer als auch für die Reinigungskräfte ergonomisch korrekt und ausgesprochen anwenderfreundlich.

Produktbeschreibung

Die hier abgebildeten Sammler sind aus hochwertigem Edelstahl gefertigt (Werkstoff 1.4301, gebürstet).

Sortsystem 45, Sammelbehälter aus Edelstahl.

Die Oberteile sind zwecks bequemer Handhabung abnehmbar.

Das Fassungsvermögen beträgt jeweils 45 Liter.

Selbstschließende Einwurflappen. Selbstlöschend und TÜV/GS geprüft.

Sortsystem 65 Edelstahl, serienmäßig mit verzinkten Innenbehältern.

Die Oberteile sind zwecks bequemer Handhabung abnehmbar.

Das Fassungsvermögen beträgt jeweils 65 Liter.

Selbstlöschend und TÜV/GS geprüft.

Sortsystem PWK, Universalsammler aus Edelstahl.

Mit seitlich eingelassenen Griffmulden.

Das Fassungsvermögen beträgt jeweils 73 Liter.

Selbstlöschend und TÜV/GS geprüft.

Stumpf - Standards



Sortsystem 45 Edelstahl		Art.-Nr:
Abmessungen mm	640 x 330 x 310 (HxBxT)	632-045-0-0-001
Fassungsvermögen	45 Liter	
Gewicht	7,6 kg	
Einwurf	Selbstschließende Einwurflappe. Oberteil zwecks bequemer Handhabung abnehmbar.	



Sortsystem 65 Edelstahl		Art.-Nr:
Abmessungen mm	970 x 400 x 380 (HxBxT)	612-065-0-2-001
Fassungsvermögen	65 Liter	
Gewicht	17,0 kg	
Einwurf	Selbstschließende Einwurflappe. Oberteil zwecks bequemer Handhabung abnehmbar.	
	Oberteil zwecks bequemer Handhabung abnehmbar. Serienmäßig mit verzinktem Innenbehälter.	



Sortsystem PWK Edelstahl		Art.-Nr:
Abmessungen mm	680 x 400 x 400 (HxBxT)	617-073-0-0-001
Fassungsvermögen	73 Liter	
Gewicht	9,4 kg	
Einwurf	Selbstschließender Pendeldeckel. Oberteil zwecks bequemer Handhabung abnehmbar.	
	Universalsammler aus Edelstahl. Oberteil zwecks bequemer Handhabung abnehmbar.	
	Seitlich eingelassene Griffmulden. Selbstschließende Pendeldeckel.	

Zubehör

Abfalltüten, transparent



Verpackungseinheit: 250 Stück


Abfalltüten für 45 Liter Behälter

Art.-Nr: 5406801

Abfalltüten für 65-73 Liter Behälter

Art.-Nr: 5406601

Aufkleber „farbig“



Piktogramm-Set, 6 Stück

selbstklebend, wasserfest.

180 x 160 mm (HxB)

Art.-Nr: 5408840

Aufkleber „Wortbegriffe“

Glas

Kunststoff

Metal

Papier

Bio-Abfall

Restmüll

Piktogramme,

selbstklebend, wasserfest.

70 x 300 mm (HxB)

Art.-Nr: 5408880




Details



Verzinkter Innenbehälter



Einwurf von allen Seiten möglich



Vierkant-Verriegelung



Vorrichtung zur Bodenbefestigung

Sortensystem A³-40 Liter farbig

So macht Abfalltrennung in Außenbereichen Sinn: Behälter mit 40 Litern Fassungsvermögen und Kopfelementen in den gängigsten Farben der Abfalltrennung.



FARBAUSWAHL

Farbe Korpus



Farben Kopfelemente



Sortsystem A³ - 40 Liter farbig

Einsatzbereiche und Anwendungen

Für Außenbereiche mit farbigen Abdeckungen zur Abfalltrennung.

Abfalltrennung wird in Innenbereichen meist sehr penibel gehandhabt.

Unter freiem Himmel werden dagegen Wertstoffe ungetrennt zusammen in einen Behälter geworfen.

Um dies zu vermeiden, wurde die Behälterserie A³ konzipiert, welche Abfallsammler für die Außenaufstellung mit drei gängigen Farbkennungen zur Abfalltrennung (grau, blau und gelb) beinhaltet.

Für die Einzelaufstellung ist das Sortsystem A³ auch mit einem Kopfelement aus Edelstahl und integriertem Ascher erhältlich.

Produktbeschreibung

Die Sammler sind aus vollständig verzinktem Qualitätsstahlblech gefertigt und hochwertig strukturiert pulverbeschichtet (licht- und wetterstabile Beschichtung).

Der Abfalleinwurf ist von allen Seiten möglich.

Die ebenfalls verzinkten Innenbehälter mit einem Fassungsvermögen von jeweils 40 Litern sind durch die frontseitig eingelassenen Flügeltüren entnehmbar.

Die Türen werden durch Vierkantschlösser verschlossen (Vierkantschlüssel werden mitgeliefert).

Die Sammler stehen auf je vier Kunststofffüßen, wobei die beiden vorderen jeweils verstellbar sind, um Bodenebenen auszugleichen.

Mit den serienmäßig mitgelieferten Befestigungsprofilen können die Behälter im Boden verschraubt werden.

Abmessungen: 815x350x350 mm (HxBxT)

Farbegebung Korpus: anthrazitgrau RAL 7016

Farbegebung Kopfelement: signalgelb RAL 1003
 enzianblau RAL 5010
 anthrazitgrau RAL 7016

Stumpf - Standards



Sortsystem A³ - 40 - FB

Sortsystem A ³ , 40 Liter- farbige Kopfelemente		Art.-Nr:	
Abmessungen mm	815x350x350 (HxBxT)	blau	650-040-0-2-510
Fassungsvermögen	40 Liter	gelb	650-040-0-2-103
Gewicht	23,4 kg	anthrazit	650-040-0-2-716
Einsatz	verzinktes Stahlblech		
Farbe Korpus	anthrazitgrau RAL 7016		



Sortsystem A³ - 40 - FB / 3-fach Station

Sortsystem A ³ , 3 x 40 Liter- 3-fach Station		Art.-Nr:	
Abmessungen mm	815x1050x350 (HxBxT)		650-040-3-2-000
Fassungsvermögen	3 x 40 Liter		
Gewicht	71,2 kg		
Einsatz	verzinktes Stahlblech		
Farbe Korpus	anthrazitgrau RAL 7016		

Zubehör

Abfalltüten, transparent



Verpackungseinheit: 250 Stück
 Abfalltüten für 40 Liter Behälter
Art.-Nr: 5406801

Piktogramme Ø 100 mm



5 Stück. Aufdruck weiß auf transparenter Folie mit Symbolen und Wortbegriffen für Papier, gelber-Sack-Abfälle, Restmüll, Glas und Bio-Abfall.

Art.-Nr: 5408810

Piktogramme Ø 70 mm



5 Stück. Aufdruck weiß auf transparenter Folie mit Symbolen für Papier, gelber-Sack-Abfälle, Restmüll, Glas und Bio-Abfall.

Art.-Nr: 5408812




Details



Kopfelement, Edelstahl gelocht



Kopfelement, Edelstahl geschlossen



Vierkant-Verriegelung



Verzinkter Innebehälter

Sortensystem A³-40 Liter Edelstahl

Solitärsammler für Außenbereiche mit 40 Litern Fassungsvermögen und Kopfelement aus Edelstahl - gerne auch mit integriertem Ascher.



FARBGEBUNG

Farbe Korpus



Kopfelement



Sortsystem A³ - 40 Liter Edelstahl

Einsatzbereiche und Anwendungen

Für Außenbereiche mit Abdeckungen aus Edelstahl.

Das Sortsystem A³ - 40 Liter Edelstahl ist mit geschlossenem Edelstahl-Kopfelement oder mit Öffnungen für Zigarettenabfälle und integriertem Ascher erhältlich. Es eignet sich hervorragend für Eingangsbereiche oder zum Einsatz vor Ladenlokalen.

Produktbeschreibung

Die Sammler sind aus vollständig verzinktem Qualitätsstahlblech gefertigt und hochwertig strukturiert pulverbeschichtet (licht- und wetterstabile Beschichtung).

A³-40-AA, Abfall-Ascher-Kombi. Die Kopfelemente aus gebürstetem Edelstahl sind mit Öffnungen zum Einwurf von Zigarettenabfällen versehen. Im Behälterinneren nimmt jeweils eine Ascherlade mit einem Fassungsvermögen von 5 Litern die Zigarettenabfälle auf, die zum Entleeren vollständig entnommen werden kann.

Sortsystem A³-40-ES, Solitärvariante. Mit geschlossenen Edelstahlloberteilen. Der Abfalleinwurf erfolgt durch Einwurfoffnungen an allen vier Seiten. Die verzinkten Innenbehälter mit einem Fassungsvermögen von jeweils 40 Litern sind durch die frontseitig eingelassenen Flügeltüren entnehmbar. Die Türen werden durch Vierkantschlösser verschlossen (Vierkantschlüssel werden mitgeliefert).

Die Sammler stehen auf je vier Kunststofffüßen, wobei die beiden vorderen jeweils verstellbar sind, um Bodenunebenheiten auszugleichen.

Mit den serienmäßig mitgelieferten Befestigungsprofilen können die Behälter im Boden verschraubt werden.

Abmessungen: 815x350x350 mm (HxBxT)

Farbegebung Korpus: anthrazitgrau RAL 7016

Farbegebung Kopfelement: Edelstahl.

Stumpf - Standards



Sortsystem A³ - 40 - AA

Sortsystem A ³ , 40 Liter- Abfall-Ascher-Kombi	Art.-Nr:
Abmessungen mm 815 x 350 x 350 (HxBxT)	650-040-0-1-100
Fassungsvermögen 40 Liter + Ascherlade 5 Liter	
Gewicht 25,4 kg	
Einsatz verzinktes Stahlblech	
Farbe Korpus anthrazitgrau RAL 7016	
Kopfelement Edelstahl gelocht	



Sortsystem A³ - 40 - ES

Sortsystem A ³ , 40 Liter- Edelstahl	Art.-Nr:
Abmessungen mm 815 x 350 x 350 (HxBxT)	650-040-0-2-100
Fassungsvermögen 40 Liter	
Gewicht 23,4 kg	
Einsatz verzinktes Stahlblech	
Farbe Korpus anthrazitgrau RAL 7016	
Kopfelement Edelstahl geschlossen	

Zubehör

Abfalltüten, transparent



Verpackungseinheit: 250 Stück
 Abfalltüten für 40 Liter Behälter
 Art.-Nr: 5406801

Piktogramme Ø 100 mm



5 Stück. Aufdruck weiß auf transparenter Folie mit Symbolen und Wortbegriffen für Papier, gelber-Sack-Abfälle, Restmüll, Glas und Bio-Abfall.

Art.-Nr: 5408810

Piktogramme Ø 70 mm



5 Stück. Aufdruck weiß auf transparenter Folie mit Symbolen für Papier, gelber-Sack-Abfälle, Restmüll, Glas und Bio-Abfall.

Art.-Nr: 5408812



Details



Abgerundetes Kopfelement



Einwurf von allen Seiten möglich



Verzinkter Innenbehälter



Vorrichtung zur Bodenbefestigung

Sortensystem A³-90 Liter farbig

Abfalltrennung in Außenbereichen:
Mit auffälligen farbigen Kopfelementen für eindeutige Zuordnung.



FARBAUSWAHL

Farbe Korpus



Farben Kopfelemente





Sortsystem A³ - 90 Liter farbig

Einsatzbereiche und Anwendungen

Für Außenbereiche mit farbigen Abdeckungen zur Abfalltrennung.

Abfalltrennung wird in Innenbereichen meist sehr penibel gehandhabt.

Unter freiem Himmel werden dagegen Wertstoffe ungetrennt zusammen in einen Behälter geworfen.

Um dies zu vermeiden, wurde die Behälterserie A³ konzipiert, welche Abfallsammler für die Außenaufstellung mit drei gängigen Farbkennungen zur Abfalltrennung (grau, blau und gelb) beinhaltet.

Für die Einzelaufstellung ist das Sortsystem A³ auch mit einem Kopfelement aus Edelstahl und integriertem Ascher erhältlich.

Produktbeschreibung

Die Sammler sind aus vollständig verzinktem Qualitätsstahlblech gefertigt und hochwertig strukturiert pulverbeschichtet (licht- und wetterstabile Beschichtung).

Der Abfalleinwurf ist von allen Seiten möglich.

Die ebenfalls verzinkten Innenbehälter mit einem Fassungsvermögen von 90 Litern sind durch die frontseitig eingelassenen Flügeltüren entnehmbar.

Die Türen werden durch Vierkantschlösser verschlossen (Vierkantschlüssel werden mitgeliefert).

Die Sammler stehen je auf vier Kunststofffüßen, wobei die beiden vorderen jeweils verstellbar sind, um Bodenunebenheiten auszugleichen.

Mit den serienmäßig mitgelieferten Befestigungsprofilen können die Behälter im Boden verschraubt werden.

Abmessungen: 1060x450x450 mm (HxBxT)

Farbegebung Korpus: anthrazitgrau RAL 7016

Farbegebung Kopfelement: signalgelb RAL 1003
enzianblau RAL 5010
anthrazitgrau RAL 7016

Stumpf - Standards



Sortsystem A³ - 90 - FB

Sortsystem A ³ , 90 Liter- farbige Kopfelemente		Art.-Nr:	
Abmessungen mm	1060 x 450 x 450 (HxBxT)	blau	650-090-0-2-510
Fassungsvermögen	90 Liter	gelb	650-090-0-2-103
Gewicht	42,4 kg	anthrazit	650-090-0-2-716
Einsatz	verzinktes Stahlblech		
Farbe Korpus	anthrazitgrau RAL 7016		



Sortsystem A³ - 90 - FB / 3-fach Station

Sortsystem A ³ , 3 x 90 Liter- 3-fach Station		Art.-Nr:	
Abmessungen mm	1060 x 1350 x 450 (HxBxT)		650-090-3-2-000
Fassungsvermögen	3 x 90 Liter		
Gewicht	127,2 kg		
Einsatz	verzinktes Stahlblech		
Farbe Korpus	anthrazitgrau RAL 7016		

Zubehör

Abfalltüten, transparent



Verpackungseinheit: 250 Stück
Abfalltüten für 90 Liter Behälter
Art.-Nr: 5406601

Piktogramme Ø 100 mm



5 Stück. Aufdruck weiß auf transparenter Folie mit Symbolen und Wortbegriffen für Papier, gelber-Sack-Abfälle, Restmüll, Glas und Bio-Abfall.

Art.-Nr: 5408810

Piktogramme Ø 70 mm



5 Stück. Aufdruck weiß auf transparenter Folie mit Symbolen für Papier, gelber-Sack-Abfälle, Restmüll, Glas und Bio-Abfall.

Art.-Nr: 5408812



Details



Kopfelement, Edelstahl gelocht



Kopfelement, Edelstahl geschlossen



Einwurf von allen Seiten





Verzinkter Innebehälter

Sortsystem A³-90 Liter Edelstahl

Entwickelt für eine internationale Supermarktkette, aber erhältlich für jedermann: Solitärsammler mit Kopfelementen aus Edelstahl (auch mit integriertem Ascher).



FARBGEBUNG

Farbe Korpus	Kopfelement
 <p>anthrazitgrau RAL 7016</p>	 <p>edelstahl</p>

Sortsystem A³ - 90 Liter Edelstahl

Einsatzbereiche und Anwendungen

Für Außenbereiche mit Abdeckungen aus Edelstahl.

Für alle Außenbereiche mit Publikumsverkehr: Die Solitärsammler mit Kopfelementen aus Edelstahl sind mit oder ohne integriertem Ascher erhältlich.

In jedem Fall bietet das Fassungsvermögen von 90 Litern ausreichend Aufnahmekapazität für herkömmlichen Abfall.

Produktbeschreibung

Die Sammler sind aus vollständig verzinktem Qualitätsstahlblech gefertigt und hochwertig strukturiert pulverbeschichtet (licht- und wetterstabile Beschichtung).

A³-90-AA, Abfall-Ascher-Kombi. Die Kopfelemente aus gebürstetem Edelstahl sind mit Öffnungen zum Einwurf von Zigarettenabfällen versehen. Im Behälterinneren nimmt je eine Ascherlade mit einem Fassungsvermögen von 9 Litern die Zigarettenabfälle auf, die zum Entleeren vollständig entnommen werden kann.

Sortsystem A³-90-ES, Solitärvariante. Mit geschlossenen Edelstahoberteilen. Der Abfalleinwurf erfolgt durch Einwurföffnungen an allen vier Seiten. Die verzinkten Innenbehälter mit einem Fassungsvermögen von je 90 Litern sind durch die frontseitig eingelassenen Flügeltüren entnehmbar. Die Türen werden durch Vierkantschlösser verschlossen (Vierkantschlüssel werden mitgeliefert).

Die Sammler stehen auf je vier Kunststofffüßen, wobei die beiden vorderen jeweils verstellbar sind, um Bodenunebenheiten auszugleichen.

Mit den serienmäßig mitgelieferten Befestigungsprofilen können die Behälter im Boden verschraubt werden.

Abmessungen: 1050x450x450 mm (HxBxT)

Farbgebung Korpus: anthrazitgrau RAL 7016

Farbgebung Kopfelement: Edelstahl

Stumpf - Standards



Sortsystem A³ - 90 - AA

Sortsystem A ³ , 90 Liter- Abfall-Ascher-Kombi	Art.-Nr:
Abmessungen mm 1060 x 450 x 450 (HxBxT)	650-090-0-1-100
Fassungsvermögen 90 Liter + Ascherlade 9 Liter	
Gewicht 47,0 kg	
Einsatz verzinktes Stahlblech	
Farbe Korpus anthrazitgrau RAL 7016	
Kopfelement Edelstahl gelocht	



Sortsystem A³ - 90 - ES

Sortsystem A ³ , 90 Liter- Edelstahl	Art.-Nr:
Abmessungen mm 1060 x 450 x 450 (HxBxT)	650-090-0-2-100
Fassungsvermögen 90 Liter	
Gewicht 42,4 kg	
Einsatz verzinktes Stahlblech	
Farbe Korpus anthrazitgrau RAL 7016	
Kopfelement Edelstahl geschlossen	

Zubehör

Abfalltüten, transparent



Verpackungseinheit: 250 Stück
 Abfalltüten für 90 Liter Behälter
 Art.-Nr: 5406601

Piktogramme Ø 100 mm



5 Stück. Aufdruck weiß auf transparenter Folie mit Symbolen und Wortbegriffen für Papier, gelber-Sack-Abfälle, Restmüll, Glas und Bio-Abfall.

Art.-Nr: 5408810

Piktogramme Ø 70 mm



5 Stück. Aufdruck weiß auf transparenter Folie mit Symbolen für Papier, gelber-Sack-Abfälle, Restmüll, Glas und Bio-Abfall.

Art.-Nr: 5408812



Details



Vier farbige Deckel zur Auswahl



Laufflächen aus Thermoplast



Halterahmen



Grundgestell

Trennwagen

Mobile Abfalltrennung in allen Gebäudebereichen.



FARBAUSWAHL

Farbe Gestell



Farben Deckel



Trennwagen

Einsatzbereiche und Anwendungen

Für die mobile Abfalltrennung in Gebäuden: Fahrbare, leichte Wagen aus verchromten Stahlrohrgestellen in Modulbauweise.

Fassungsvermögen von 1 x 120 Liter bis 4 x 120 Liter.

Die Lenkrollen mit einem Durchmesser von 100 mm überwinden leichtgängig Bodenunebenheiten wie z.B. Übergänge in Aufzügen.

Laufflächen aus Thermoplast garantieren Langlebigkeit und geräuscharmes Fahren.

Produktbeschreibung

Verchromte Stahlrohrgestelle. Jeweils bestehend aus einem Grundgestell (klein oder groß), Seitenstreben, Halterahmen innen, Halterahmen außen, Ablageroste und Klemmen für Abfalltüten mit einem Volumen von 120 Litern.

Die Kunststoffdeckel sind in vier verschiedenen Farben erhältlich:

- rot
- blau
- gelb
- grün

Farbgebung Gestell: Verchromt

Kunststoffdeckel: Rot, blau, gelb, grün

Zubehör

Abfalltüten, blau



Verpackungseinheit: 250 Stück

Abfalltüten 120 Liter

Art.-Nr: 5406601

Stumpf - Standards



Trennwagen - 1fach, verchromt

Modell: Trennwagen	Art.-Nr:
• 1 Grundgestell klein	5701013
• 1 Seitenstrebe	
• 1 Halterahmen 120 Liter	
• 3 Klemmen für Abfalltüten	
Abmessungen: 1060 x 500 x 520 mm (HxBxT)	
Kunststoffdeckel und Abfalltüten bitte separat bestellen	



Trennwagen - 2fach, verchromt

Modell: Trennwagen	Art.-Nr:
• 1 Grundgestell groß	5701014
• 2 Seitenstreben	
• 2 Halterahmen 120 Liter	
• 6 Klemmen für Abfalltüten	
Abmessungen: 1060 x 820 x 520 mm (HxBxT)	
Kunststoffdeckel und Abfalltüten bitte separat bestellen	



Trennwagen - 3fach, verchromt

Modell: Trennwagen	Art.-Nr:
• 1 Grundgestell groß	5701015
• 2 Seitenstreben	
• 2 Halterahmen 120 Liter innen	
• 1 Halterahmen 120 Liter außen	
• 1 Ablagerost	
• 9 Klemmen für Abfalltüten	
Abmessungen: 1060 x 1090 x 520 mm (HxBxT)	
Kunststoffdeckel und Abfalltüten bitte separat bestellen	



Trennwagen - 4fach, verchromt

Modell: Trennwagen	Art.-Nr:
• 1 Grundgestell groß	5701016
• 2 Seitenstreben	
• 2 Halterahmen 120 Liter innen	
• 2 Halterahmen 120 Liter außen	
• 2 Ablageroste	
• 12 Klemmen für Abfalltüten	
Abmessungen: 1060 x 1360 x 520 mm (HxBxT)	
Kunststoffdeckel und Abfalltüten bitte separat bestellen	

Kunststoffdeckel



Art.-Nr: rot	5701027
blau	5701028
gelb	5701029
grün	5701030



Details



Stabilität durch Vierkantröhr



Klemmring, pulverbeschichtet



Bodengitter, verzinkt



Kunststoffdeckel

Müllsackständer

Wenn Abfalltrennung möglichst preiswert sein soll.



FARBAUSWAHL

Farbe Halterung



Farben Abdeckungen



Müllsackständer

Einsatzbereiche und Anwendungen

Diese hochwertigen Wertstoffsammler sind robust, stabil und garantieren höchste Qualität für den Alltag. Darüber hinaus gewährleisten sie ein effizientes Recycling und leisten somit einen wichtigen Beitrag für einen wirksamen Umweltschutz. Lassen Sie sich von der Vielseitigkeit unseres Sortiments überzeugen und profitieren Sie von erstklassigen Produkten.

Produktbeschreibung

570851x, stationäre Sammler

5708520, stationärer Sammler

- 3-teilig, steckbar
- Oberteil inklusive Deckel und pulverbeschichtetem Klemmring
- Ständer aus Quadratrohr 40x40 mm und 35x35 mm
- Fußteil aus Rundrohr Ø 18 mm, inkl. vier Kunststoffkappen
- Kopf- und Fußteil mit Sternschrauben verschraubbar
- Lieferung inklusive zwei Sternschrauben M6 und einem Müllsack 120 L

5708160, stationärer Sammler

- Dreibeinigestell und Klemmring, feuerverzinkt. Stapelbar

5708161, fahrbarer Sammler

- mit drei hochwertigen Industrielenkrollen

5708162, Bodengitter zur Stabilisierung des Müllsacks passend für 5708160 und 5708161

5708960, fahrbarer Sammler

- Kopfteil inklusive Deckel und pulverbeschichtetem Klemmring
- Ständer aus Rundrohr
- Fußteil inklusive zwei Kunststoffkappen
- Lieferung erfolgt inklusive zwei Sternschrauben M8 und einem Müllsack 120 L

Zubehör

Abfalltüten, transparent



Verpackungseinheit: 250 Stück
 Abfalltüten für 70-90 Liter

Art.-Nr: 5406601

Stumpf - Standards



Müllsackständer, stationär		Kst.-Deckel	Art.-Nr:
Abmessungen mm	985 x 425 x 525 (HxBxT)	schwarz	5708510
Fassungsvermögen	70-120 Liter	gelb	5708511
Einwurföffnung Ø mm	315	blau	5708512
Ausführung	galvanisch verzinkt	grün	5708513
Gewicht	4,3 kg		



Müllsackständer, stationär		Deckel	Art.-Nr:
Abmessungen mm	1000 x 425 x 525 (HxBxT)	verzinktes Stahlblech	5708520
Fassungsvermögen	70-120 Liter		
Einwurföffnung Ø mm	315		
Ausführung	galvanisch verzinkt		
Gewicht	5,2 kg		



5708160

5708161

5708162

Müllsackständer, stationär+fahrbar		Gewicht	Ausführung	Art.-Nr:
Abmessungen mm	920 x 545 x 545 (HxBxT)	8,0	stationär	5708160
Fassungsvermögen	70-120 Liter	9,0	fahrbar	5708161
Einwurföffnung Ø mm	380	1,0	Bodengitter	5708162
Ausführung	feuerverzinkt			
Deckel	verzinktes Stahlblech			



Müllsackständer, fahrbar		Kst.-Deckel	Art.-Nr:
Abmessungen mm	975 x 435 x 515 (HxBxT)	schwarz	5708960
Fassungsvermögen	70-120 Liter		
Einwurföffnung Ø mm	315		
Ausführung	feuerverzinkt		
Gewicht	5,0 kg		

CLEANING CENTER

- die multifunktionale Abfall- und Reinigungsstation



Cleaning Center

Die multifunktionale, mobile und beidseitig nutzbare Abfall- und Reinigungsstation.

Stumpf - Standards



FARBGEBUNG

Farbe Korpus



Farbe Türen



Ausführungen

Ansicht Vorderseite

Ansicht Rückseite

Basisvariante



Bestell-Nr:
670-100-0-0-100

Basisvariante
mit Sichtfenstertüren
in der Rückseite



Bestell-Nr:
670-101-0-0-100

Basisvariante mit
Großrollenhalter und
Abfallsammler Duplex



Bestell-Nr:
670-100-0-0-200

Basisvariante mit
Sichtfenstertüren in
der Rückseite,
Großrollenhalter und
Abfallsammler Duplex



Bestell-Nr:
670-101-0-0-400

Basisvariante mit
Großrollenhalter
und Abfallsammler
Triplex



Bestell-Nr:
670-100-0-0-300

Basisvariante mit
Sichtfenstertüren in
der Rückseite,
Großrollenhalter und
Abfallsammler Triplex



Bestell-Nr:
670-101-0-0-500


Sinnvoll ergänzen Vorderseite



Hakensortiment, 11-teilig, alufarben.
4 Einzel- und 2 Doppelhaken, 2 Stiel-
klemmen, 1 Schlauch-/kabelhalter,
1 x 6-fach Werkzeughalter, 1 Runddosen-
halter.
Best.-Nr: 670-100-0-1-000



Sortsystem Duplex
Abmessungen: 920 x 580 x 380 mm (HxBxT).
Sammler für zwei Abfallarten (z.B. Papier,
Restmüll).
Fassungsvermögen: 1 x 60, 1 x 30 Liter.
Selbstschließende Einwurfklappen in den Farben
anthrazit und blau. Die verzinkten Inneneinsätze
sind durch die per Vierkantschloss verriegelbare Tür
entnehmbar.
Farbgebung: lichtgrau RAL 7035
Farbgebung Einwurfklappen: Anthrazitgrau, enzianblau
Best.-Nr: 635-075-0-2-400



Performance Großrollenhalter
Fabrikat Tork.
Robuste Metallführung, glasfaserverstärkte
Abreißzähne.
Für Großrollen von Ø 250-390 mm.
Best.-Nr: 670-100-0-2-000



Sortsystem Triplex
Abmessungen: 920 x 580 x 380 mm (HxBxT).
Sammler für drei Abfallarten (z.B. Papier, Restmüll
und gelber-Sack-Abfälle).
Fassungsvermögen: 3 x 30 Liter.
Selbstschließende Einwurfklappen in den
Farben anthrazit gelb und blau.
Die verzinkten Inneneinsätze sind durch die per
Vierkantschloss verriegelbare Tür entnehmbar.
Farbgebung: lichtgrau RAL 7035
Farbgebung Einwurfklappen: Anthrazitgrau, signalgelb,
enzianblau
Best.-Nr: 635-075-0-2-300

Rückseite



Fachboden-Set
Vier verzinkte Fachböden inklusive Fachbodenträger
zur Bestückung der Rückseite des Cleaning Centers.
Fachböden höhenverstellbar.
Best.-Nr: 670-100-0-3-000



Hakensortiment, 11-teilig, alufarben.
4 Einzel- und 2 Doppelhaken, 2 Stiel-
klemmen, 1 Schlauch-/kabelhalter,
1 x 6-fach Werkzeughalter,
1 Runddosenhalter.
Best.-Nr: 670-100-0-1-000

Von vorne...



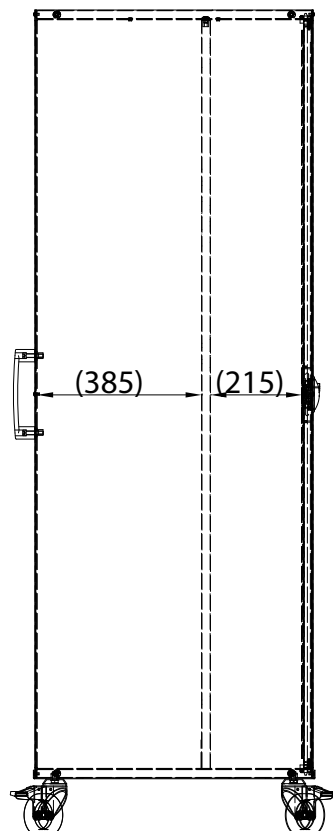
Produktbeschreibung

Aus Qualitätsstahlblech gefertigt und strukturiert pulverbeschichtet. Oberflächen unempfindlich, schlag- und kratzfest. Komplett verschweißte Konstruktion in robuster Industriequalität. Durch die eingerückte Lochwand ist sowohl die Vorder- als auch die Rückseite nutzbar. Die Lochwand ist zur Aufnahme von Hakensortimenten und Zubehörteilen vorgesehen. Vier abriebfeste, blaue Lenkrollen (zwei davon feststellbar) sowie zwei ergonomische Handgriffe sorgen für den flexiblen Einsatz. Die Basisvariante kann zusätzlich mit Sichtfenstertüren auf der Rückseite, mit Drehgriff-Dreiriegelverschluss, unterschiedlichen Abfalltrennern und sinnvollem Zubehör ausgestattet werden.



Ansicht Rückseite: Ausführung mit Sichtfenstertüren und Fachböden

...bis hinten!



Position der eingerückten Lochwand

Technische Angaben

Abmessungen:

1950 x 850 x 650 mm (HxBxT)

Oberfläche:

Struktur-Pulverbeschichtung: Unempfindlich, schlag- und kratzfest

Farbgebung:

lichtgrau RAL 7035 / anthrazitgrau RAL 7016

Bügelgriffe:

Schwarz, glasfaserverstärktes Polyamid

Belastbarkeit gesamt:

600 kg





Rollen:

Durchmesser 125 mm, abriebfest, mit blauer Elastik-Vollgummibandage, Belastbarkeit 200 kg je Rolle

Umweltschränke Basic



FARBAUSWAHL

Farbe Korpus	Farben Türen
 <p>lichtgrau RAL 7035</p>	 <p>signalgelb RAL 1003</p>  <p>lichtgrau RAL 7035</p>  <p>enzianblau RAL 5010</p>

Umweltschränke Serie BASIC

Der günstige Standard zur Aufbewahrung von gewässergefährdenden Medien.



Traglast Schubladen: 35 kg • Traglast Wannenböden: 100 kg

Details



Flüssigkeitsdicht



Metall-Bügelgriff und Zylinderschloss



Türverstärkungen



Lochblech- Inlet, Zubehör



Vollverzinkte Wannen

Umweltschränke Basic

SCHADSTOFFE SICHER UNTER VERSCHLUSS

Zur ordnungsgemäßen und sicheren Aufbewahrung wassergefährdender Stoffe.

Auffangwannen dichtgeschweißt und vollverzinkt • Metall-Bügelgriffe, Zylinderschlösser • Keine brennbaren Teile gemäß DIN EN 13501-1 • Schrankausführung mit 1800 mm Höhe und Mitteltrennwand zusätzlich mit drei kugelgelagerten Schubladen zur Aufbewahrung von Kleinteilen und Zubehör • Qualitätsstahlblech • Flächentraglast je Wanne: 100 kg • Auffangvolumen je Wanne: 10 bzw. 22 Liter • Höhenverstellung der Wannens: Im Raster von 33 mm • Hochwertige Pulverbeschichtung, schlag- und kratzfest • TÜV / GS geprüft • Fünf Jahre Garantie • Deutsche Qualitätsprodukte


Sinnvoll
ergänzen

Zusätzliche Auffangwannen

Wannenböden, dichtgeschweißt

Für Schränke 500x500 mm (B x T)
Best.-Nr: **7540500**

Für Schränke 1000x500 mm (B x T)
Best.-Nr: **7541000**




Zusätzliche Auffangwannen mit ÜHP (Bauregelliste A Teil 1, lfd. Nr. 15.22 StawaR - ÜHP)

Wannenböden, dichtgeschweißt mit ÜHP

Für Schränke 500x500 mm (B x T)
Best.-Nr: **7560050**

Für Schränke 1000x500 mm (B x T)
Best.-Nr: **7560010**



Lochblech-Inlets für Auffangwannen

Einlagen zur Sicherstellung des maximalen Auffangvolumens

Für Wannen 500x500 mm (B x T)
Best.-Nr: **7560510**

Für Wannen 1000x500 mm (B x T)
Best.-Nr: **7561010**




Bodenauffangwannen, mit ÜHP (Bauregelliste A Teil 1, lfd. Nr. 15.22 StawaR - ÜHP)

Bodenauffangwannen, dichtgeschweißt mit ÜHP

Für Schränke 500x500 mm (B x T)
Auffangvolumen 19 Liter
Best.-Nr: **7560300**

Für Schränke 1000x500 mm (B x T)
Auffangvolumen 43 Liter
Best.-Nr: **7560200**



Basic 1



Abm. (HxBxT): 900x500x500 mm
Gewicht: 37,0 kg
Ausstattung: 2 Auffangwannen mit je 10 Litern Auffangvolumen
Korpus / Türen
grau/gelb **7591462**
grau/blau **7591474**
grau/grau **7591407**

Basic 2



Abm. (HxBxT): 900x1000x500 mm
Gewicht: 65,0 kg
Ausstattung: 2 Auffangwannen mit je 22 Litern Auffangvolumen
Korpus / Türen
grau/gelb **7597462**
grau/blau **7597474**
grau/grau **7597407**

Basic 3



Abm. (HxBxT): 1800x500x500 mm
Gewicht: 58,0 kg
Ausstattung: 4 Auffangwannen mit je 10 Litern Auffangvolumen
Korpus / Türen
grau/gelb **7595462**
grau/blau **7595474**
grau/grau **7595407**

Stumpf - Standards



made in **GERMANY**



SCHUBLADEN
auf Teleskopauszügen
80 % Auszugslänge

Basic 4



Abm. (HxBxT): 1800x1000x500 mm
Gewicht: 89,0 kg
Ausstattung: 4 Auffangwannen mit je 22 Litern Auffangvolumen
Korpus / Türen
grau/gelb **7598462**
grau/blau **7598474**
grau/grau **7598407**

Basic 5







Abm. (HxBxT): 1800x1000x500 mm
Gewicht: 102,0 kg
Ausstattung: 7 Auffangwannen mit je 10 Litern Auffangvolumen, 3 Schubladen
Korpus / Türen
grau/gelb **7599462**
grau/blau **7599474**
grau/grau **7599407**

Umweltschränke Basic-Plus



FARBAUSWAHL

Farbe Korpus	Farben Türen
 <p>lichtgrau RAL 7035</p>	 <p>signalgelb RAL 1003</p>  <p>lichtgrau RAL 7035</p>  <p>enzianblau RAL 5010</p>


Umweltschränke Serie BASIC-PLUS

Gewässerschutz - Schrankserie mit Zwangsbelüftung, Drehgriff-Dreipunkt-Schließung, Kartentasche und Schließleistenverkleidung.



Traglast Schubladen: 35 kg • Traglast Wannenhöden: 100 kg

Details



Lüftungsschlitze




Kartentasche



Türverstärkungen



Lochblech- Inlet,Zubehör



Drehgriff-Dreipunkt-Schließung

Umweltschränke Basic-Plus

SCHADSTOFFE SICHER UNTER VERSCHLUSS

Zur ordnungsgemäßen und sicheren Aufbewahrung wassergefährdender Stoffe

Plus Belüftungsöffnungen in den Flügeltüren • Plus Kartentaschen zur Aufbewahrung von Gebrauchsanweisungen und Packungsbeilagen • Plus Drehgriff-Dreipunktverriegelungen • Plus stabilitätsfördernde Schließleistenabdeckungen • Schrankausführung mit 1800 mm Höhe und Mitteltrennwand zusätzlich mit drei kugelgelagerten Schubladen zur Aufbewahrung von Kleinteilen und Zubehör • Qualitätsstahlblech • Flächentraglast je Wanne: 100 kg • Auffangvolumen je Wanne: 10 bzw. 22 Liter • Hochwertige Pulverbeschichtung, schlag- und kratzfest • TÜV / GS geprüft • Fünf Jahre Garantie • Deutsche Qualitätsprodukte


Sinnvoll ergänzen

Zusätzliche Auffangwannen

Wannenböden, dichtgeschweißt

Für Schränke 500 x 500 mm (B x T)
Best.-Nr. **7540500**

Für Schränke 1000 x 500 mm (B x T)
Best.-Nr. **7541000**




Zusätzliche Auffangwannen mit ÜHP (Bauregelliste A Teil 1, lfd. Nr. 15.22 StawaR - ÜHP)

Wannenböden, dichtgeschweißt mit ÜHP

Für Schränke 500 x 500 mm (B x T)
Best.-Nr. **7560050**

Für Schränke 1000 x 500 mm (B x T)
Best.-Nr. **7560010**



Lochblech-Inlets für Auffangwannen

Einlagen zur Sicherstellung des maximalen Auffangvolumens

Für Wannen 500 x 500 mm (B x T)
Best.-Nr. **7560510**

Für Wannen 1000 x 500 mm (B x T)
Best.-Nr. **7561010**




Bodenauffangwannen, mit ÜHP (Bauregelliste A Teil 1, lfd. Nr. 15.22 StawaR - ÜHP)

Bodenauffangwannen, dichtgeschweißt mit ÜHP

Für Schränke 500 x 500 mm (B x T)
Auffangvolumen 19 Liter
Best.-Nr. **7560300**

Für Schränke 1000 x 500 mm (B x T)
Auffangvolumen 43 Liter
Best.-Nr. **7560200**



Basic - Plus 1



Abm. (HxBxT): 900x500x500mm
Gewicht: 39,0 kg
Ausstattung: 2 Auffangwannen mit je 10 Litern Auffangvolumen
Korpus / Türen
grau/gelb **7591062**
grau/blau **7591074**
grau/grau **7591007**

Basic - Plus 2



Abm. (HxBxT): 900x1000x500mm
Gewicht: 68,0 kg
Ausstattung: 2 Auffangwannen mit je 22 Litern Auffangvolumen
Korpus / Türen
grau/gelb **7597062**
grau/blau **7597074**
grau/grau **7597007**

Basic - Plus 3



Abm. (HxBxT): 1800x500x500mm
Gewicht: 63,0 kg
Ausstattung: 4 Auffangwannen mit je 10 Litern Auffangvolumen
Korpus / Türen
grau/gelb **7595062**
grau/blau **7595074**
grau/grau **7595007**

Stumpf - Standards



SCHUBLADEN
auf Teleskopauszügen
80 % Auszugslänge

Basic - Plus 4



Abm. (HxBxT): 1800x1000x500mm
Gewicht: 96,0 kg
Ausstattung: 4 Auffangwannen mit je 22 Litern Auffangvolumen
Korpus / Türen
grau/gelb **7598062**
grau/blau **7598074**
grau/grau **7598007**

Basic - Plus 5







Abm. (HxBxT): 1800x1000x500mm
Gewicht: 110,0 kg
Ausstattung: 7 Auffangwannen mit je 10 Litern Auffangvolumen, 3 Schubladen
Korpus / Türen
grau/gelb **7599062**
grau/blau **7599074**
grau/grau **7599007**

Umweltschränke StawaR



FARBAUSWAHL

Farbe Korpus	Farben Türen
 <p>lichtgrau RAL 7035</p>	   <p>signalgelb RAL 1003</p> <p>lichtgrau RAL 7035</p> <p>enzianblau RAL 5010</p>

Umweltschränke Serie StawaR

Jede Wanne mit Übereinstimmungs-
erklärung (ÜHP) nach StawaR gem.
Bauregelliste A, Teil 1. DIBt, Berlin.

Traglast Schubladen: 35 kg • Traglast Wannenhöden: 100 kg

Details




Drehgriff-Dreipunkt-
Schließung




Kartentasche



Türverstärkungen



Lochblech- Inlet,Zubehör



Lüftungsschlitze

Umweltschränke StawaR

SCHADSTOFFE SICHER UNTER VERSCHLUSS

Zur vorschriftsmäßigen Lagerung von wassergefährdenden Stoffen gem. Übereinstimmungserklärung (ÜHP) nach StawaR

Alle Schränke dieser Serie sind ausschließlich mit Auffangwannen ausgestattet, welche mit einer allgemeinen bauaufsichtlichen Zulassung durch das Deutsche Institut für Bautechnik in Berlin versehen sind und entsprechend mit dem Ü-Zeichen (Übereinstimmungserklärung) gekennzeichnet sind.

Flächentraglast je Wanne: 100 kg • Auffangvolumen je Wanne: 22 Liter • Türgriffe: Drehriegel • Schließungen: Dreipunktverriegelung, Zylinderschloss, zwei Schlüssel • Hochwertige Pulverbeschichtung, schlag- und kratzfest • TÜV / GS geprüft • Fünf Jahre Garantie • Deutsche Qualitätsprodukte

StawaR 1



Abm. (HxBxT): 900x500x500 mm
Gewicht: 39,0 kg
Ausstattung: 2 Auffangwannen mit je 10 Litern Auffangvolumen
Korpus / Türen
 grau/gelb **7591262**
 grau/blau **7591274**
 grau/grau **7591207**

StawaR 2



Abm. (HxBxT): 900x1000x500 mm
Gewicht: 85,0 kg
Ausstattung: 2 Auffangwannen mit je 22 Litern Auffangvolumen
Korpus / Türen
 grau/gelb **7597262**
 grau/blau **7597274**
 grau/grau **7597207**

StawaR 3



Abm. (HxBxT): 1800x500x500 mm
Gewicht: 86,0 kg
Ausstattung: 4 Auffangwannen mit je 10 Litern Auffangvolumen
Korpus / Türen
 grau/gelb **7595262**
 grau/blau **7595274**
 grau/grau **7595207**

Stumpf - Standards




made in **GERMANY**

5 JAHRE
HERSTELLER-GARANTIE

StawaR 4



Abm. (HxBxT): 1800x1000x500 mm
Gewicht: 130,0 kg
Ausstattung: 4 Auffangwannen mit je 22 Litern Auffangvolumen
Korpus / Türen
 grau/gelb **7598262**
 grau/blau **7598274**
 grau/grau **7598207**

StawaR 5



Abm. (HxBxT): 1800x1000x500 mm
Gewicht: 151,0 kg
Ausstattung: 7 Auffangwannen mit je 10 Litern Auffangvolumen, 3 Schubladen
Korpus / Türen
 grau/gelb **7599262**
 grau/blau **7599274**
 grau/grau **7599207**

SCHUBLADEN
auf Teleskopauszügen
80 % Auszugslänge

Sinnvoll ergänzen

Auffangwannen, 70 mm hoch, mit 10 bzw. 22 Litern Auffangvolumen. Mit ÜHP (Bauregelliste A Teil 1, lfd. Nr. 15.22 StawaR - ÜHP)

Auffangvol: 9 Liter
Für Schränke 500x500 mm (B x T)
Best.-Nr.: **7560060**



Auffangvol: 20 Liter
Für Schränke 1000x500 mm (B x T)
Best.-Nr.: **7560020**



Lochblech-Inlets für Auffangwannen

Einlagen zur Sicherstellung des maximalen Auffangvolumens

Für Wannen 500x500 mm (B x T)
Best.-Nr.: **7560510**



Für Wannen 1000x500 mm (B x T)
Best.-Nr.: **7561010**




Auffangwannen, 125 mm hoch, mit 20 bzw. 45 Litern Auffangvolumen. Mit ÜHP (Bauregelliste A Teil 1, lfd. Nr. 15.22 StawaR - ÜHP)

Auffangvol: 19 Liter
Für Schränke 500x500 mm (B x T)
Best.-Nr.: **7560300**



Auffangvol: 43 Liter
Für Schränke 1000x500 mm (B x T)
Best.-Nr.: **7560200**





abschließbare Jalousie im **metallic-Design**

Lochblechaufnahme für **Material und Werkzeug**

ausziehbare, massive **Arbeitsplatte**

Griffleisten mit **Beschriftungsetiketten**

Schubladen mit **kugelgelagerten** Teleskopauszügen

Zentralschließung mit **Mehrfachauszugssperre**

mit 100 % **TELESKOPVOLLAUZUG**

Abm. (HxBxT): 2050x1000x500 mm
Gewicht: 122,0 kg
 anthrazit/weissalu **440-120-0-4-204**



Vielseitig - kompakt - optisch ansprechend!

Das Arbeitsplatzsystem Praktimo ist keinesfalls auf den Einsatz in Industriebetrieben beschränkt. Vielmehr wird es überall dort eingesetzt, wo Bedarf an professionellen Arbeitseinheiten besteht.

Bereits mit der Grundausstattung verfügen Sie über eine hochwertige, in Industriequalität und nach strengen deutschen Qualitäts- und Sicherheitsstandards gefertigte, Multifunktionswerkstatt.

Das Arbeitsplatzsystem Praktimo wird ausschließlich aus Qualitätsstahl-Zuschnitten produziert; der extrem hochwertige Oberflächenschutz wird erreicht durch eine strukturierte Pulverbeschichtung, welche schlag- und kratzfest ist und somit eine lange Lebensdauer garantiert.

FARBAUSWAHL

Farbe Korpus	Farbe Rollo
	

Arbeitsplatzsystem Praktimo

Kompaktwerkstatt oder Hausmeisterschrank - Sie entscheiden, was das Arbeitsplatzsystem Praktimo für Sie sein soll.



Traglast Schubladen: 45 kg • Traglast Fachböden: 80 kg

Details



Zentralschließung



Lochwand



Ausziehbare Arbeitsplatte



Jalousie im metallic-Design



Schubladen mit 100 % Auszug

Jalousieschränke Praktimo

Jalousieschränke sind wegen ihrer „verschundenen“ Türen in geöffnetem Zustand äußerst praktisch und platzsparend und bieten eine hochwertige Optik. Die Ausführungen „Praktimo“ erhalten Sie wahlweise als stationäre oder fahrbare Variante.

Traglast Schubladen: 35 kg • Traglast Fachböden: 80 kg

Stumpf - Standards



Jalousieschränke Praktimo

- Aus Qualitätsstahlblech gefertigt, fest verschweißte Konstruktion
- Strukturiert pulverbeschichtet, schlag- und kratzfest
- Mit kugelgelagerten Schubladen (100% Auszug, 35 kg Traglast) und zwei verzinkten, höhenverstellbaren Fachböden
- Fachböden Traglast: Jeweils 80 kg
- Jalousie in weissaluminium, verschließbar mit Zylinderschloss, 2 Schlüssel
- Korpusfarbe: anthrazitgrau RAL 7016 pulverbeschichtet
- Hergestellt in Deutschland
- Fünf Jahre Herstellergarantie

Zubehör

Parallel-Schraubstock

Dreh- und arretierbar, robuste Hammerschlag-Lackierung, 100 mm Spannbacken

Bestell.-Nr: 440-100-0-6-000



Elektro-Paket

Bestehend aus Lichtleiste (inkl. Leuchtmittel 13 W), Doppelsteckdose (230 V) und Zuleitung (Länge 200 cm, inkl. Netzstecker)

Bestell.-Nr: 440-100-0-5-000



Flügelschränke (2 Stück)

Aus hochwertig pulverbeschichtetem Qualitätsstahlblech, mit einzeln abschließbaren Flügeltüren

anthrazit/weissaluminium

Bestell.-Nr: 440-100-0-8-204



Haken-Set

Aus verzinktem Stahl, zur Befestigung an gelochtem Rückwand-Einsatz

Set 2: 18-teilig

Bestell.-Nr: 440-100-0-2-000

Set 4: 40-teilig

Bestell.-Nr: 440-100-0-4-000





Jalousieschrank

Fahrbarer Untersatz 500 mm

Jalousieschrank

Fahrbarer Untersatz 1000 mm



Abm. (HxBxT): 900x500x500 mm
Gewicht: 30,0 kg

Ausstattung: 2 Fachböden, 1 Schublade

Korpus / Rollo

anthrazit/weissalu 440-130-0-3-204

Abm. (BxT): 500x500 mm
Gewicht: 3,5 kg

Ausstattung: 2 Fachböden, 1 Schublade
1000 mm durchgehend

Korpus / Rollo

anthrazit/weissalu 3009901

Abm. (HxBxT): 900x1000x500 mm
Gewicht: 45,0 kg

Ausstattung: 2 Fachböden, 1 Schublade
1000 mm durchgehend

Korpus / Rollo

anthrazit/weissalu 440-130-0-1-204

Abm. (BxT): 1000x500 mm
Gewicht: 7,0 kg

Ausstattung: 2 Fachböden, 1 Schublade
1000 mm durchgehend




Korpus / Rollo

anthrazit/weissalu 3000901

Schrankserie MovaFlex 500



FARBAUSWAHL

Farbe Korpus	Farben Schubladen und Türen
 lichtgrau RAL 7035	  lichtgrau RAL 7035 erzianblau RAL 5010

Serie MOVAFLEX 500

Schränke in voll beladenem Zustand von A nach B verfahren - kein Problem mit dem Magnetblendensockel der Serie MovaFlex.

Traglast Schubladen: 75 kg • Traglast Fachböden: 80 kg

Flexibilität und Schnelligkeit sind Attribute der heutigen Arbeitswelt. Dies gilt im Besonderen auch für die Einrichtungen am Arbeitsplatz. Die Arbeitsstätten müssen sich flexibel an immer neue Anforderungen anpassen. Es gibt kaum eine Werkstatt, einen Industriebetrieb oder ein sonstiges Gewerbe, welches Arbeitsplatzeinrichtungen über lange Zeit unverändert beibehalten kann.

Was Schrankeinrichtungen betrifft, so wurde die Serie MovaFlex exakt für diesen Einsatzzweck konstruiert.

Die Schrankelemente können mit einem integrierten und unterfahrbaren Sockel ausgestattet werden und ermöglichen so, dass Schränke auch mit Inhalt spielend einfach umgestellt werden können.

Die Schrankserie MovaFlex zum Beispiel kann mit bis zu 2400 kg Material bestückt werden. Dennoch müssen diese nicht ausgeräumt werden, wenn der Schrank versetzt werden soll. Bereits bei einem einmaligem Versetzen im langen Leben des Schubladenschrankes hat sich der Sockel also bereits mehr als bezahlt gemacht.



Schränke in voll beladenem Zustand von A nach B verfahren - kein Problem mit dem Sockel der Serie MovaFlex

SCHUBLADEN
 auf Teleskopvollauszügen
 100 % Auszugslänge

BELASTBARKEIT
75 kg
 PRO SCHUBLADE

Einfache Idee - große Wirkung.

Mit Gabelstaplern oder einfachen Hubwagen lassen sich Schränke der Serie MovaFlex auch mit schweren Inhalten mühelos bewegen.
 Hat der Schrank seinen neuen Standort gefunden, wird der Sockel mit Magnetblenden verkleidet - einfacher und schneller geht es nicht!
 Und als Zusatz: Die meist gebräuchliche Höhe bei Stahlschränken von 1950 mm wird trotz des integrierten Sockels nicht überschritten. So passen sich die MovaFlex - Schränke vorhandenen Schrankeinrichtungen perfekt an.





Innerhalb der Schrankreihe **MovaFlex 500** können insgesamt fünf Schrankgattungen mit- und untereinander kombiniert werden.

- **Schubladenschränke**
- **Flügeltürschränke**
- **Sichtfensterschränke**
- **Jalousieschränke**
- **Garderobenschränke**

Selbstverständlich erfüllen alle Schrankvarianten auch einzeln aufgestellt ihren Zweck. Was diese Serie einzigartig macht, sind jedoch die flexiblen Einsatzmöglichkeiten.

Der separat bestellbare Sockel ermöglicht im Bedarfsfall das Umstellen bestückter Schränke an einen neuen Aufstellungsort innerhalb kürzester Zeit.

Dazu werden lediglich die mittels Magnet befestigten Sichtblenden entfernt und nach neuer Positionierung der Schränke wieder angebracht.

Der Sockel hat die Abmessungen

150 x 1000 x 500 mm (HxBxT)

Bei den Schränken sind drei Grundabmessungen verfügbar.

1. 900 x 500 x 500 mm (HxBxT)
2. 900 x 1000 x 500 mm (HxBxT)
3. 1800 x 1000 x 500 mm (HxBxT)

Inklusive des unterfahrbaren Sockels sind somit sieben Kombinationen möglich.

Traglast Schubladen: 75 kg • Traglast Fachböden: 80 kg

Details



Drehgriff
Dreipunkt-Schließung




Kartentasche



Sockel



100% Teleskopauszug



Lüftungsschlitze

Schrankserie Serie MOVAFLEX 500



Sockel




Ihre Vorteile

Ein System - viele Möglichkeiten:

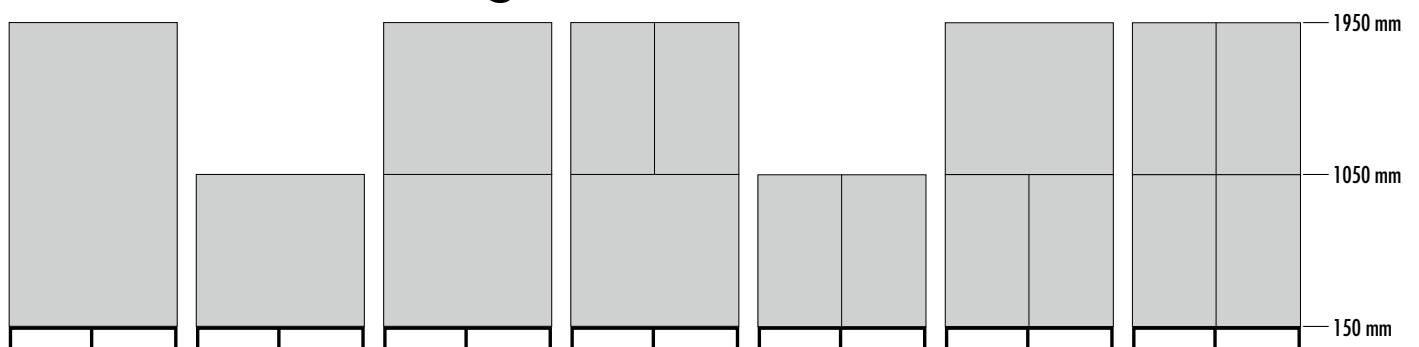
Kombinieren Sie Schubladen-, Flügeltür-, Sichtfenster-, Jalousie- und Garderobenschränke nach Belieben.

- Unterfahrbar, leicht bewegbar.
- Hohe Stabilität und Belastbarkeit für den Einsatz in Werkstätten und Industrie.
- Alle Elemente lassen sich miteinander verschrauben.



Magnete

Kombinationsmöglichkeiten



SCHUBLADEN-EINTEILUNGEN, 500 mm Breite

100 mm Höhe



Aus Metall, verzinkt, 6-teilig
Bestell.-Nr: 7001106

Aus Metall, verzinkt, 9-teilig
Bestell.-Nr: 7001109

Aus Metall, verzinkt, 12-teilig
Bestell.-Nr: 7001111

Aus Metall, verzinkt, 12-teilig
Bestell.-Nr: 7001112

200 mm Höhe



Aus Metall, verzinkt, 6-teilig
Bestell.-Nr: 7001206

Aus Metall, verzinkt, 9-teilig
Bestell.-Nr: 7001209

Technische Informationen

Material: Qualitätsstahlblech
Konstruktion: Komplett stabil verschweißt
Schubladentraglast: Jeweils 75 kg
Griffbereich: Schubladenleisten aus Aluminium mit Beschriftungsetiketten und Farbleitsystem
Auszug: Teleskopauszug 100 %
Schließung: Zentralschließanlage, Mehrfachauszugsperre

SCHUBLADENSCHRÄNKE



Abm. (HxBxT): 900 x 500 x 500 mm
Gewicht: 46,5 kg
Bestückung: 6 Schubladen 100 mm,
1 Schublade 200 mm

Korpus / Schubladen
grau/grau 7901107
grau/blau 7901174



Abm. (HxBxT): 900 x 500 x 500 mm
Gewicht: 44,2 kg
Ausstattung: 4 Schubladen 100 mm,
2 Schubladen 200 mm

Korpus / Schubladen
grau/grau 7901007
grau/blau 7901074



Abm. (HxBxT): 900x1000x500 mm
Gewicht: 86,2 kg
Ausstattung: 12 Schubladen 100 mm,
2 Schubladen 200 mm

Korpus / Schubladen
grau/grau 7903107
grau/blau 7903174



Abm. (HxBxT): 900 x 1000 x 500 mm
Gewicht: 81,6 kg
Bestückung: 8 Schubladen 100 mm,
4 Schublade 200 mm

Korpus / Schubladen
grau/grau 7903007
grau/blau 7903074



Abm. (HxBxT): 900 x 1000 x 500 mm
Gewicht: 119,0 kg
Ausstattung: 6 Schubladen 100 mm,
1 Schublade 200 mm

Korpus / Schubladen
grau/grau 7905007
grau/blau 7905074



Abm. (HxBxT): 900x1000x500 mm
Gewicht: 101,0 kg
Ausstattung: 4 Schubladen 100 mm,
2 Schubladen 200 mm

Korpus / Schubladen
grau/grau 7905107
grau/blau 7905174

Unterfahrsocket

Material: Vierkant-Stahlrohr
Konstruktion: Komplett stabil verschweißt
Traglast: ca. 2400 kg
Niveauregulierung: Durch drei Stellfüße im Frontbereich
Optik: Eine Front- und zwei Seitenverblendungen, leicht zu entfernen bzw. anzubringen, lichtgrau pulverbeschichtet
Abmessung mm: 150 x 1000 x 500 (HxBxT)
Gewicht: 10 kg
Bestellnummer: 7900001



Schrankserie MOVAFLEX 500

Technische Informationen

Material: Qualitätsstahlblech
Konstruktion: Komplett stabil verschweißt
Fachbodentraglast: Jeweils 80 kg
Schließung: Drehgriff-Dreipunktverriegelung, 2 Schlüssel

BELASTBARKEIT
80 kg
PRO FACHBODEN

FLÜGELTÜRSCHRÄNKE



Abm. (HxBxT): 900 x 500 x 500 mm
Gewicht: 24,5 kg
Bestückung: 2 Fachböden
Korpus / Türen
 grau/grau 7911007
 grau/blau 7911074



Abm. (HxBxT): 900 x 1000 x 500 mm
Gewicht: 38,0 kg
Bestückung: 2 Fachböden
Korpus / Türen
 grau/grau 7917007
 grau/blau 7917074



Abm. (HxBxT): 1800x1000x500 mm
Gewicht: 60,0 kg
Bestückung: 4 Fachböden
Korpus / Türen
 grau/grau 7918007
 grau/blau 7918074

Technische Informationen

Material: Qualitätsstahlblech/Acrylglas, bruchfest (PMMA)
Konstruktion: komplett stabil verschweißt
Fachbodentraglast: Jeweils 80 kg
Schließung: Drehgriff-Dreipunktverriegelung, 2 Schlüssel

SICHTFENSTERSCHRÄNKE



Abm. (HxBxT): 900 x 1000 x 500 mm
Gewicht: 39,0 kg
Bestückung: 2 Fachböden
Korpus / Türen
 grau/grau 7931007
 grau/blau 7931074



Abm. (HxBxT): 1800x1000x500 mm
Gewicht: 68,0 kg
Bestückung: 4 Fachböden
Korpus / Türen
 grau/grau 7933007
 grau/blau 7933074

Technische Informationen

Material: Qualitätsstahlblech
Konstruktion: komplett stabil verschweißt
Ausstattung: Garderobenstangen mit 6 Aufhängehaken
Fachbodentraglast: Jeweils 80 kg
Schließung: Drehgriff-Dreipunktverriegelung, 2 Schlüssel

GARDEROBENSCHRÄNKE



Abm. (HxBxT): 1800 x 1000 x 500 mm
Gewicht: 60,5 kg
Bestückung: 2 Fachböden
Korpus / Türen
 grau/grau 7948007
 grau/blau 7948074




Abm. (HxBxT): 1800x1000x500 mm
Gewicht: 72,5 kg
Bestückung: Mitteltrennwand, 4 Fachböden
Korpus / Türen
 grau/grau 7947007
 grau/blau 7947074

Zubehör


Einzelschublade 100 mm

Bestell.-Nr. blau 7600152
 Bestell.-Nr. grau 7600107



Einzelschublade 200 mm

Bestell.-Nr. blau 7600252
 Bestell.-Nr. grau 7600207



Fachboden (verzinkt)

für 500er Breite
 420x470 mm (B x T)
 Bestell.-Nr: 7910500






Fachboden (verzinkt)

für 1000er Breite
 920x470 mm (B x T)
 Bestell.-Nr: 7911000





FARBAUSWAHL

Farbe Korpus	Farben Türen	
 lichtgrau RAL 7035	 lichtgrau RAL 7035	 erzbiblau RAL 5010

Alle Ausführungen sind auch in folgender Farbgebung lieferbar: Korpus lichtgrau (RAL 7035), Schubladen lichtblau (RAL 5012) ● . Bitte fragen Sie an.

Flügeltürenschränke

Wenn viele Gegenstände ordentlich untergebracht werden sollen.



Traglast Fachböden: 80 kg

Flügeltürschränke

 <p>Abm. (HxBxT): 900 x 500 x 500 mm Gewicht: 24,4 kg Ausstattung: 2 verzinkte Fachböden Korpus / Türen grau/grau 7801007 grau/blau 7801074</p>	 <p>Abm. (HxBxT): 900 x 1000 x 500 mm Gewicht: 38,0 kg Ausstattung: 2 verzinkte Fachböden Korpus / Türen grau/grau 7807007 grau/blau 7807074</p>	 <p>Abm. (HxBxT): 1800 x 500 x 500 mm Gewicht: 44,2 kg Ausstattung: 4 verzinkte Fachböden Korpus / Türen grau/grau 7805007 grau/blau 7805074</p>	 <p>Abm. (HxBxT): 1800x1000x500 mm Gewicht: 59,5 kg Ausstattung: 4 verzinkte Fachböden Korpus / Türen grau/grau 7808007 grau/blau 7808074</p>
---	--	--	--

Zubehör

Fachböden (verzinkt)

500 x 500 mm (B x T)
Bestell.-Nr: 7800500



1000 x 500 mm (B x T)
Bestell.-Nr: 7801000





FARBAUSWAHL

Farbe Korpus	Farbe Jalousie

Jalousieschränke

Äußerst praktisch und optisch ansprechend.



Traglast Fachböden: 80 kg

Jalousieschränke

Die Jalousieschränke sind bestens zum Kombinieren in einer Movaflex - Schrankwand geeignet. Besonders gerne werden diese dort eingesetzt, wo neben betrieblicher Umgebung auch Bedarf an „Büroschränken“ besteht. Hervorragend in der Optik, praktisch und platzsparend in der Anwendung, stellen diese Schränke eine echte Alternative zu klassischen Flügeltür- und Schiebetürschränken dar.

JALOUSIESCHRÄNKE

Material:	Qualitätsstahlblech
Konstruktion:	Komplett stabil verschweißt
Fachböden:	Verzinkt
Fachbodenflächentraglast:	Jeweils 80 kg
Schließung:	Zylinderschloss

Jalousieschränke



Abm. (HxBxT): 900 x 500 x 500 mm
Gewicht: 27,3 kg
Bestückung: 2 Fachböden
Korpus / Jalousie
 grau/weißalu 7921007



Abm. (HxBxT): 900x1000x500 mm
Gewicht: 40,5 kg
Bestückung: 2 Fachböden
Korpus / Jalousie
 grau/weißalu 7923007



BELASTBARKEIT
80 kg
PRO FACHBODEN



Sichtfensterschränke




Wenn Einblick von außen gewährleistet werden soll.

Traglast Fachböden: 80 kg

Sichtfensterschränke

Material: Qualitätsstahlblech/Acrylglas, bruchfest (PMMA)
Konstruktion: Komplett stabil verschweißt
Fachbodenflächentraglast: Jeweils 80 kg
Schließung: Drehgriff-Dreipunktverriegelung, zwei Schlüssel

FARBAUSWAHL

Farbe Korpus	Farben Türen
 <p>lichtgrau RAL 7035</p>	  <p>lichtgrau RAL 7035</p> <p>enzianblau RAL 5010</p>

Sichtfensterschränke



Abm. mm: 900x1000x500 (HxBxT)
Gewicht: 39 kg
Bestückung: 2 verzinkte Fachböden
Korpus / Türen
 grau/grau 7931007
 grau/blau 7931074






Abm. mm: 1800x1000x500 (HxBxT)
Gewicht: 68 kg
Bestückung: 4 verzinkte Fachböden
Korpus / Türen
 grau/grau 7933007
 grau/blau 7933074

BELASTBARKEIT
80 kg
PRO FACHBODEN

SOLIDE + LANGLEBIG durch hervorragende Verarbeitung



FARBAUSWAHL

Farbe Korpus	Farben Türen
 <p>lichtgrau RAL 7035</p>	  <p>lichtgrau RAL 7035</p> <p>enzianblau RAL 5010</p>

Garderobenschränke

Keine Spinde, sondern Kleiderschränke!
Geräumig, abschließbar und mit Zwangsbelüftung.

Traglast Fachböden: 80 kg

Garderobenschränke



Abm. mm: 1800 x 1000 x 500 (HxBxT)
Gewicht: 60,5 kg
Bestückung: 2 verzinkte Fachböden

Korpus / Türen

grau/grau **7948007**
grau/blau **7948074**



Abm. mm: 1800 x 1000 x 500 (HxBxT)
Gewicht: 72,5 kg
Bestückung: Mitteltrennwand, 4 verzinkte Fachböden

Korpus / Türen




grau/grau **7947007**
grau/blau **7947074**

Garderobenschränke

Material:	Qualitätsstahlblech
Konstruktion:	Komplett stabil verschweißt
Ausstattung:	Garderobenstangen mit 6 Aufhängehaken
Fachbodenflächentraglast:	Jeweils 80 kg
Schließung:	Drehgriff-Dreipunktverriegelung, zwei Schlüssel



FARBAUSWAHL

Farbe Korpus	Farben Schubladen
 <p>lichtgrau RAL 7035</p>	 <p>lichtgrau RAL 7035</p>  <p>enzianblau RAL 5010</p>

Alle Ausführungen sind auch in folgender Farbgebung lieferbar: Korpus lichtgrau (RAL 7035), Schubladen lichtblau (RAL 5012)  . Bitte fragen Sie an.

Schubladenschränke Serie ESTA

Schubladen auf kugelgelagerten Teleskopauszügen, Semi-Schwerlast 75 kg / Schublade, 100 % - Auszüge, Griffleisten aus eloxiertem Aluminium.

Traglast Schubladen: 75 kg

Details



100 % Teleskopauszug




Verzinktes Einteilungs-
material



Stabil verschweißte
Konstruktion



Griffleisten aus
Aluminium



Wahlweise mit Mittel-
trennwand

Schubladenschränke Serie ESTA mit Teleskopauszügen, 100 %-Auszug, Semi-Schwerlast 75 kg

Sie wünschen Schubladenschränke vom Feisten?

- Technisch perfekt und optisch ansprechend?
- Für alle denkbaren Anwendungsbereiche?
- Dann sollte die Serie ESTA Ihre erste Wahl sein!

Sorgfältig verschweißte Gehäusekonstruktion aus Qualitätsstahlblech, die Schubladen zu 100% auf Teleskopauszügen ausziehbar und mit jeweils bis zu 75 kg belastbar - diese Daten sprechen für sich.

Die Griffleisten zur Aufnahme der zum Lieferumfang gehörenden Beschriftungsetiketten sind aus Aluminium.

Ein Farbleitsystem zur besseren Übersichtlichkeit der Beschriftung und die Zentralschließanlage mit Mehrfachauszugssperre sind inklusive.

BELASTBARKEIT
75 kg
PRO
SCHUBLADE

Stumpf - Standards



made in **GERMANY**

5 JAHRE
 HERSTELLER-
 GARANTIE

SCHUBLADEN-EINTEILUNGEN, 500 mm Breite

100 mm Höhe

200 mm Höhe



Aus Metall, verzinkt, 6-teilig
 Bestell.-Nr: 7001106

Aus Metall, verzinkt, 9-teilig
 Bestell.-Nr: 7001109

Aus Metall, verzinkt, 12-teilig
 Bestell.-Nr: 7001111

Aus Metall, verzinkt, 12-teilig
 Bestell.-Nr: 7001112

Aus Metall, verzinkt, 6-teilig
 Bestell.-Nr: 7001206

Aus Metall, verzinkt, 9-teilig
 Bestell.-Nr: 7001209

Schubladenschränke



Abm. (HxBxT): 900x500x500 mm
Gewicht: 48,4 kg
Bestückung: 8 Schubladen 100 mm

Korpus / Schubladen

grau/grau 7601107
 grau/blau 7601174



Abm. (HxBxT): 900x500x500 mm
Gewicht: 46,5 kg
Bestückung: 6 Schubladen 100 mm
 1 Schublade 200 mm

Korpus / Schubladen

grau/grau 7601207
 grau/blau 7601274



Abm. (HxBxT): 900x500x500 mm
Gewicht: 44,2 kg
Bestückung: 4 Schubladen 100 mm
 2 Schubladen 200 mm


Korpus / Schubladen

grau/grau 7601507
 grau/blau 7601574

Zubehör


EinzelSchublade 100 mm

Bestell.-Nr: blau 7600152
 Bestell.-Nr: grau 7600107



EinzelSchublade 200 mm

Bestell.-Nr: blau 7600252
 Bestell.-Nr: grau 7600207



Riffelgummi Schrankauflagen

Für 500 mm breite Schränke
 Bestell.-Nr: **7002050**

Für 1000 mm breite Schränke
 Bestell.-Nr: **7003050**



Schubladenschränke



Abm. (HxBxT): 900x1000x500 mm
Gewicht: 90,7 kg
Bestückung: 16 Schubladen 100 mm

Korpus / Schubladen

grau/grau **7602107**
 grau/blau **7602174**



Abm. (HxBxT): 900x1000x500 mm
Gewicht: 86,2 kg
Bestückung: 12 Schubladen 100 mm
 2 Schubladen 200 mm

Korpus / Schubladen

grau/grau **7602207**
 grau/blau **7602274**



Abm. (HxBxT): 900x1000x500 mm
Gewicht: 81,6 kg
Bestückung: 8 Schubladen 100 mm
 4 Schubladen 200 mm

Korpus / Schubladen

grau/grau **7602507**
 grau/blau **7602574**



Abm. (HxBxT): 900x1500x500 mm
Gewicht: 138,0 kg
Bestückung: 24 Schubladen 100 mm

Korpus / Schubladen

grau/grau **7603107**
 grau/blau **7603174**



Abm. (HxBxT): 900x1500x500 mm
Gewicht: 131,1 kg
Bestückung: 18 Schubladen 100 mm
 3 Schubladen 200 mm

Korpus / Schubladen

grau/grau **7603207**
 grau/blau **7603274**



Abm. (HxBxT): 900x1500x500 mm
Gewicht: 124,3 kg
Bestückung: 12 Schubladen 100 mm
 6 Schubladen 200 mm

Korpus / Schubladen

grau/grau **7603507**
 grau/blau **7603574**

Schubladenschränke Serie ESTA auf Teleskopauszügen, 100 %-Auszug, Semi-Schwerlast 75 kg

Schubladenschränke



Abm. (HxBxT): 1800x500x500 mm
Gewicht: 95,7 kg
Bestückung: 17 Schubladen 100 mm

Korpus / Schubladen
 grau/grau **7605107**
 grau/blau **7605174**



Abm. (HxBxT): 1800x500x500 mm
Gewicht: 92,0 kg
Bestückung: 13 Schubladen 100 mm
 2 Schubladen 200 mm

Korpus / Schubladen
 grau/grau **7605607**
 grau/blau **7605674**



Abm. (HxBxT): 1800x500x500 mm
Gewicht: 86,6 kg
Bestückung: 9 Schubladen 100 mm
 4 Schubladen 200 mm

Korpus / Schubladen
 grau/grau **7605707**
 grau/blau **7605774**



Abm. (HxBxT): 1800x1000x500 mm
Gewicht: 181,3 kg
Bestückung: 34 Schubladen 100 mm

Korpus / Schubladen
 grau/grau **7604107**
 grau/blau **7604174**



Abm. (HxBxT): 1800x1000x500 mm
Gewicht: 172,2 kg
Bestückung: 26 Schubladen 100 mm
 4 Schubladen 200 mm

Korpus / Schubladen
 grau/grau **7604607**
 grau/blau **7604674**






Abm. (HxBxT): 1800x1000x500 mm
Gewicht: 163,1 kg
Bestückung: 18 Schubladen 100 mm
 8 Schubladen 200 mm

Korpus / Schubladen
 grau/grau **7604707**
 grau/blau **7604774**

BELASTBARKEIT
35 kg
PRO
SCHUBLADE



FARBAUSWAHL

Farbe Korpus	Farben Schubladen
 <p>lichtgrau RAL 7035</p>	 <p>lichtgrau RAL 7035</p>  <p>enzianblau RAL 5010</p>

Alle Ausführungen sind auch in folgender Farbgebung lieferbar: Korpus lichtgrau (RAL 7035), Schubladen lichtblau (RAL 5012)  . Bitte fragen Sie an.

Serie STS 410

Schubladen auf kugelgelagerten Teleskopführungen, 35 kg Traglast, 2/3 Auszüge, integrierte Kunststoffgriffleisten.



Traglast Schubladen: 35 kg


Details



Leichtgängige Rollenführung



Griffleisten beschreibbar



Stabil verschweißte Konstruktion



Zentral-Schließung, mit Mehrfachauszugssperre



Zwei Schubladenhöhen

Schubladenschränke Serie STS 410 mit Teleskopführungen

Schubladenschränke mit Teleskopführungen

Der **stumpf** - Bestseller in der Kategorie der Schubladenschränke: Perfekt verschweißte, stabile Konstruktion, fünf Schrankabmessungen, Zentralschließanlagen, Mehrfachauszugssperren, integrierte Schubladen und mit bis zu 1,19 t belastbar! Das sind die Attribute, welche die große Beliebtheit dieser Serie bei den Anwendern erklärt.

SCHUBLADEN-EINTEILUNGEN

100 mm Höhe

200 mm Höhe



Aus Metall, verzinkt, 6-teilig
Bestell.-Nr: **7001106**

Aus Metall, verzinkt, 9-teilig
Bestell.-Nr: **7001109**

Aus Metall, verzinkt, 12-teilig
Bestell.-Nr: **7001111**

Aus Metall, verzinkt, 12-teilig
Bestell.-Nr: **7001112**

Aus Metall, verzinkt, 6-teilig
Bestell.-Nr: **7001206**

Aus Metall, verzinkt, 9-teilig
Bestell.-Nr: **7001209**

Schubladenschränke



Abm. (HxBxT): 900x500x500 mm
Gewicht: 47,6 kg
Ausstattung: 4 Schubladen 100 mm,
2 Schubladen 200 mm

Korpus / Schubladen
grau/grau **7101507**
grau/blau **7101574**



Abm. (HxBxT): 900x500x500 mm
Gewicht: 46,2 kg
Ausstattung: 6 Schubladen 100 mm,
1 Schublade 200 mm

Korpus / Schubladen
grau/grau **7101207**
grau/blau **7101274**



Abm. (HxBxT): 900x500x500 mm
Gewicht: 50,8 kg
Ausstattung: 8 Schubladen 100 mm

Korpus / Schubladen
grau/grau **7101107**
grau/blau **7101174**



Abm. (HxBxT): 900x1000x500 mm
Gewicht: 87,2 kg
Ausstattung: 8 Schubladen 100 mm,
4 Schubladen 200 mm

Korpus / Schubladen
grau/grau **7102607**
grau/blau **7102674**



Abm. (HxBxT): 900x1000x500 mm
Gewicht: 90,4 kg
Ausstattung: 12 Schubladen 100mm,
2 Schubladen 200 mm

Korpus / Schubladen
grau/grau **7102207**
grau/blau **7102274**



Abm. (HxBxT): 900x1000x500 mm
Gewicht: 93,6 kg
Ausstattung: 16 Schubladen 100 mm




Korpus / Schubladen
grau/grau **7102107**
grau/blau **7102174**



zu beschriftende
Griffleisten
sind integriert



FARBAUSWAHL

Farbe Korpus	Farben Schubladen
 <p>lichtgrau RAL 7035</p>	 <p>lichtgrau RAL 7035</p>  <p>enzianblau RAL 5010</p>

Alle Ausführungen sind auch in folgender Farbgebung lieferbar: Korpus lichtgrau (RAL 7035), Schubladen lichtblau (RAL 5012)  . Bitte fragen Sie an.

Serie STS 410

Schubladen auf kugelgelagerten Teleskopführungen, 35 kg Traglast, 2/3 Auszüge, integrierte Kunststoffgriffleisten.

Traglast Schubladen: 35 kg


Details



Leichtgängige Rollenführungen



Griffleisten beschreibbar



Stabil verschweißte Konstruktion



Zentral-Schließung, mit Mehrfachauszugssperre



Zwei Schubladenhöhen

Schubladenschränke Serie STS 410 mit Teleskopführungen

Schubladenschränke



Abm. (HxBxT): 900x1500x500 mm
Gewicht: 132,8 kg
Ausstattung: 12 Schubladen 100 mm
 6 Schubladen 200 mm
Korpus / Schubladen
 grau/grau **7103507**
 grau/blau **7103574**



Abm. (HxBxT): 900x1500x500 mm
Gewicht: 137,6 kg
Ausstattung: 18 Schubladen 100 mm
 3 Schubladen 200 mm
Korpus / Schubladen
 grau/grau **7103207**
 grau/blau **7103274**



Abm. (HxBxT): 900x1500x500 mm
Gewicht: 142,4 kg
Ausstattung: 24 Schubladen 100 mm
Korpus / Schubladen
 grau/grau **7103107**
 grau/blau **7103174**



Abm. (HxBxT): 1800x500x500 mm
Gewicht: 94,6 kg
Ausstattung: 9 Schubladen 100 mm,
 4 Schubladen 200 mm
Korpus / Schubladen
 grau/grau **7105807**
 grau/blau **7105874**



Abm. (HxBxT): 1800x500x500 mm
Gewicht: 97,8 kg
Ausstattung: 13 Schubladen 100 mm,
 2 Schubladen 200 mm
Korpus / Schubladen
 grau/grau **7105707**
 grau/blau **7105774**



Abm. (HxBxT): 1800x500x500 mm
Gewicht: 101,0 kg
Ausstattung: 17 Schubladen 100 mm
Korpus / Schubladen
 grau/grau **7105107**
 grau/blau **7105174**



Abm. (HxBxT): 1800x1000x500 mm
Gewicht: 174,8 kg
Ausstattung: 18 Schubladen 100 mm,
 8 Schubladen 200 mm
Korpus / Schubladen
 grau/grau **7104807**
 grau/blau **7104874**



Abm. (HxBxT): 1800x1000x500 mm
Gewicht: 181,2 kg
Ausstattung: 26 Schubladen 100 mm,
 4 Schubladen 200 mm
Korpus / Schubladen
 grau/grau **7104707**
 grau/blau **7104774**




Abm. (HxBxT): 1800x1000x500 mm
Gewicht: 187,6 kg
Ausstattung: 34 Schubladen 100 mm
Korpus / Schubladen
 grau/grau **7104107**
 grau/blau **7104174**

Zubehör

Einzelshublade 100 mm

Bestell.-Nr. enzianblau 7100152
Bestell.-Nr. lichtgrau 7100107



Einzelshublade 200 mm

Bestell.-Nr. enzianblau 7100252
Bestell.-Nr. lichtgrau 7100207



Schichtholz-Schranksauflage

auf Anfrage



Riffelgummi-Schranksauflage

schwarz 500x500 mm (B x T)
Bestell.-Nr. 7001050

schwarz 1000x500 mm (B x T)
Bestell.-Nr. 7002050

schwarz 1500x500 mm (B x T)
Bestell.-Nr. 7003050



SCHUBLADEN
auf Gleitführungen
80% Auszugslänge

ERGONOMISCHE
Griffleisten



FARBAUSWAHL

Farbe Korpus	Farben Schubladen
<p>lichtgrau RAL 7035</p>	<p>lichtgrau RAL 7035 enzianblau RAL 5012</p>

Alle Ausführungen sind auch in folgender Farbgebung lieferbar: Korpus lichtgrau (RAL 7035), Schubladen lichtblau (RAL 5012) . Bitte fragen Sie an.

Serie ST 420 plus

Schubladen auf Gleitführungen,
25 kg Traglast, 80 % - Auszug,
Kunststoffgriffleiste.



Traglast Schubladen: 25 kg

Details




Robuste Gleitführungen



Griffleisten beschreibbar



Stabil verschweißte Konstruktion



Zentral-Schließung



Zwei Schubladenhöhen

Schubladenschränke Serie ST 420 plus mit Gleitführungen

Schubladenschränke mit Gleitführungen

Bodenständig, günstig und solide - so könnte man die Serie ST 420 plus wohl am ehesten beschreiben.

Seit vielen Jahren erfüllen tausende dieser Schränke ihren Dienst in Industrie, Verwaltung, Handwerk und Gewerbe - nach wie vor erfreuen sie sich großer Beliebtheit.

Häufig in Lagern und Magazinen eingesetzt, können in diesen Schubladenschränken bis zu 850 kg Material verstaut werden.

Dabei schließt je eine Zentral-Schließenanlage eine Schubladenreihe; zwei Schubladengrößen erhöhen die Aufnahme-flexibilität zusätzlich.

SCHRÄNKE UNTEREINANDER KOMBINIERBAR

Stumpf - Standards



Zubehör

Einzel Schublade 100 mm

Bestell.-Nr: blau **8100152**
 Bestell.-Nr: grau **8100107**

Schubladen Einteilung 100 mm

Aus Metall, verzinkt, 7-teilig
 Bestell.-Nr: **8006100**




Einzel Schublade 200 mm

Bestell.-Nr: blau **8100252**
 Bestell.-Nr: grau **8100207**

Schubladen Einteilung 200 mm

Aus Metall, verzinkt, 5-teilig
 Bestell.-Nr: **8006200**



Schubladenschränke



Abm. (HxBxT): 900x500x500 mm
Gewicht: 37,0 kg
Ausstattung: 4 Schubladen 200 mm

Korpus / Schubladen
 grau/grau **8101307**
 grau/blau **8101374**



Abm. (HxBxT): 900x500x500 mm
Gewicht: 41,6 kg
Ausstattung: 4 Schubladen 100 mm,
 2 Schubladen 200 mm

Korpus / Schubladen
 grau/grau **8101207**
 grau/blau **8101274**



Abm. (HxBxT): 900x500x500 mm
Gewicht: 46,2 kg
Ausstattung: 8 Schubladen 100 mm

Korpus / Schubladen
 grau/grau **8101107**
 grau/blau **8101174**



Abm. (HxBxT): 900x1000x500 mm
Gewicht: 69,7 kg
Ausstattung: 8 Schubladen 200 mm,

Korpus / Schubladen
 grau/grau **8102307**
 grau/blau **8102374**



Abm. (HxBxT): 900x1000x500 mm
Gewicht: 74,2 kg
Ausstattung: 12 Schubladen 100 mm,
 2 Schubladen 200 mm

Korpus / Schubladen
 grau/grau **8102207**
 grau/blau **8102274**



Abm. (HxBxT): 900x1000x500 mm
Gewicht: 76,8 kg
Ausstattung: 16 Schubladen 100 mm




Korpus / Schubladen
 grau/grau **8102107**
 grau/blau **8102174**

SCHUBLADEN
auf Gleitführungen
80% Auszugslänge

BELASTBARKEIT
25 kg
PRO SCHUBLADE



FARBAUSWAHL

Farbe Korpus	Farben Schubladen
 <p>lichtgrau RAL 7035</p>	  <p>lichtgrau RAL 7035 enzianblau RAL 5010</p>

Alle Ausführungen sind auch in folgender Farbgebung lieferbar: Korpus lichtgrau (RAL 7035), Schubladen lichtblau (RAL 5012)  . Bitte fragen Sie an.

Serie ST 420 plus

Schubladen auf Gleitführungen, 25 kg Traglast je Schublade, 80 % - Auszug, Kunststoffgriffleisten.



Traglast Schubladen: 25 kg

Details




Robuste Gleitführungen



Griffleisten beschreibbar



Stabil verschweißte Konstruktion



Zentral-Schließung



Zwei Schubladenhöhen

Schubladenschränke Serie ST 420 plus mit Gleitführungen

GUT, PREISWERT & SOLIDE

Zubehör

EinzelSchublade 100 mm

Bestell.-Nr: blau **8100152**
 Bestell.-Nr: grau **8100107**

Schubladen Einteilung 100 mm

Aus Metall, verzinkt, 7-teilig
 Bestell.-Nr: **8006100**



EinzelSchublade 200 mm

Bestell.-Nr: blau **8100252**
 Bestell.-Nr: grau **8100207**

Schubladen Einteilung 200 mm

Aus Metall, verzinkt, 5-teilig
 Bestell.-Nr: **8006200**



Riffelgummi-Schranksauflage

schwarz 500x500 mm (Bx T)
 Bestell.-Nr: **8001050**

schwarz 1000x500 mm (Bx T)
 Bestell.-Nr: **8002050**

schwarz 1500x500 mm (Bx T)
 Bestell.-Nr: **8003050**



Schubladenschränke



Abm. (HxBxT): 900x1490x500 mm
Gewicht: 101,1 kg
Ausstattung: 12 Schubladen 200 mm

Korpus / Schubladen
 grau/grau **8103307**
 grau/blau **8103374**



Abm. (HxBxT): 900x1490x500 mm
Gewicht: 114,9 kg
Ausstattung: 12 Schubladen 100 mm,
 6 Schubladen 200 mm

Korpus / Schubladen
 grau/grau **8103207**
 grau/blau **8103274**



Abm. (HxBxT): 900x1490x500 mm
Gewicht: 128,7 kg
Ausstattung: 24 Schubladen 100 mm

Korpus / Schubladen
 grau/grau **8103107**
 grau/blau **8103174**



Abm. (HxBxT): 1800x1000x500 mm
Gewicht: 135,4 kg
Ausstattung: 2 Schubladen 100 mm,
 16 Schubladen 200 mm

Korpus / Schubladen
 grau/grau **8104307**
 grau/blau **8104374**



Abm. (HxBxT): 1800x1000x500 mm
Gewicht: 158,4 kg
Ausstattung: 22 Schubladen 100 mm,
 6 Schubladen 200 mm,

Korpus / Schubladen
 grau/grau **8104207**
 grau/blau **8104274**






Abm. (HxBxT): 1800x1000x500 mm
Gewicht: 161,0 kg
Ausstattung: 34 Schubladen 100 mm

Korpus / Schubladen
 grau/grau **8104107**
 grau/blau **8104174**



FARBAUSWAHL

Farbe Korpus	Farben Türen
 <p>lichtgrau RAL 7035</p>	  <p>lichtgrau RAL 7035</p> <p>enzianblau RAL 5010</p>

Alle Ausführungen sind auch in folgender Farbgebung lieferbar: Korpus lichtgrau (RAL 7035), Schubladen lichtblau (RAL 5012)  . Bitte fragen Sie an.

Werkzeugschränke Serie 3000

Optimal auch für sperrige Materialien, weil auch die Wannböden auf kugelgelagerten Präzisionsschienen ausziehbar sind.

Traglast Schubladen: 35 kg • Traglast Wannböden: 35 kg


Details



Drehgriffschlösser



Verzinkte Wann



Rollengelagerte Schubladen



Robuste Ausführung



Rolluntersatz

Werkzeugschränke Serie 3000 kugelgelagert

Vielseitig und universell einsetzbar

Insgesamt 140 Schrankausführungen der Serie „3000“ sind im Schnelllieferprogramm verfügbar, damit auch bei plötzlich auftretenden Bedarfsfällen schnell und kompetent geliefert werden kann.

Bei der Auswahl der Varianten wurden ausschließlich die Bestgängigen berücksichtigt. So gibt es sechs Grundvarianten in unterschiedlichen Bestückungen, wobei diese dann serienmäßig in zwei Farbgebungen erhältlich sind.

Die Schubladen sind auf kugelgelagerten Präzisionsauszügen ausziehbar, höhenverstellbar und gewähren so ein Höchstmaß an Flexibilität für jeden Einsatzbereich.

Stumpf - Standards



Zubehör

Einzelschublade 100 mm

anthrazitgrau
Bestell.-Nr: **3000102**

Schubladen Einteilung
aus Kunststoff, schwarz
Bestell.-Nr: **3105100**



Einzelschublade 200 mm

anthrazitgrau Bestell.-Nr: **3000201**



Wannen (verzinkt)

Bestell.-Nr: **3000500**
426 x 457 mm (B x T)


Bestell.-Nr: **3001000**
924 x 457 mm (B x T)



Rolluntersatz

125 x 507 x 507 mm (HxBxT)
Durchgehende Bodenplatte mit umlaufendem Rand und 4 Lenkrollen, von denen 2 Stück feststellbar sind. RAL 7016 anthrazitgrau

Bestell.-Nr: **3009901**



Schreibfläche mit Holzauflage

Passend für alle Schränke der Serie 3000 mit einer Breite von 500 mm

Abm: 221 x 490 x 497 mm (HxBxT)
Gewicht: 7,0 kg
Schreibfläche mit Holzauflage, Stiftablage und abschließbarem Innenraum.

Bestell.-Nr: **3009007**



Werkzeugschränke



Abm. (HxBxT): 1000 x 500 x 500 mm
Gewicht: 28,3 kg

Ausstattung: 2 verzinkte Wannenböden

Korpus / Türen

grau/grau **3001507**
grau/blau **3001574**



Abm. (HxBxT): 1000 x 500 x 500 mm
Gewicht: 31,4 kg

Ausstattung: 1 Schublade 100 mm,
2 verzinkte Wannenböden

Korpus / Türen

grau/grau **3001107**
grau/blau **3001174**



Abm. (HxBxT): 1000 x 500 x 500 mm
Gewicht: 32,4 kg

Ausstattung: 1 Schublade 100 mm,
1 Schublade 200 mm,
1 verzinkter Wannenboden

Korpus / Türen

grau/grau **3001307**
grau/blau **3001374**



Abm. (HxBxT): 1000x500x500 mm
Gewicht: 31,8 kg

Ausstattung: 2 Schubladen 100 mm,
1 verzinkter Wannenboden

Korpus / Türen

grau/grau **3001207**
grau/blau **3001274**



Abm. (HxBxT): 1000x500x500 mm
Gewicht: 31,4 kg

Ausstattung: 1 Schublade 100 mm,
2 verzinkte Wannenböden
Rolluntersatz

Korpus / Türen

grau/grau **3093107**
grau/blau **3093174**



Abm. (HxBxT): 1000x500x500 mm
Gewicht: 41,6 kg

Ausstattung: 6 Schubladen 100 mm

Korpus / Türen

grau/grau **3001607**
grau/blau **3001674**



Abm. (HxBxT): 1312x500x500 mm
Gewicht: 44,9 kg

Ausstattung: 1 Schublade 100 mm,
2 verzinkte Wannenböden,
Schreibpult und Rolluntersatz

Korpus / Türen

grau/grau **3091107**
grau/blau **3091174**



Abm. (HxBxT): 1000 x 500 x 500 mm
Gewicht: 50,1 kg




Ausstattung: 6 Schubladen 100 mm,
1 Schublade 200 mm

Korpus / Türen

grau/grau **3001807**
grau/blau **3001874**



FARBAUSWAHL

Farbe Korpus	Farben Türen
 <p>lichtgrau RAL 7035</p>	  <p>lichtgrau RAL 7035</p> <p>enzianblau RAL 5012</p>

Alle Ausführungen sind auch in folgender Farbgebung lieferbar: Korpus lichtgrau (RAL 7035), Schubladen lichtblau (RAL 5012)  . Bitte fragen Sie an.

Werkzeugschränke Serie 3000

Optimal auch für sperrige Materialien, weil auch die Wannensböden auf kugelgelagerten Präzisionsschienen ausziehbar sind.

Traglast Schubladen: 35 kg • Traglast Wannensböden: 35 kg

Details



Drehgriffschlösser



Verzinkte Wannens



Rollengelagerte Schubladen



Ausziehbare Wannensböden



Wahlweise Mitteltrennwand

Werkzeugschränke Serie 3000 kugelgelagert

Werkzeugschränke



Abm. (HxBxT): 1000 x 1000 x 500 mm
Gewicht: 54,3 kg
Ausstattung: 2 Schubladen 100 mm, 2 verzinkte Wannensböden

Korpus / Türen
 grau/grau **3007207**
 grau/blau **3007274**



Abm. (HxBxT): 1000 x 1000 x 500 mm
Gewicht: 60,3 kg
Ausstattung: 2 Schubladen 100 mm, 1 Schublade 100 mm durchgehend, 1 verzinkter Wannensboden

Korpus / Türen
 grau/grau **3007307**
 grau/blau **3007374**



Abm. (HxBxT): 1000 x 1000 x 500 mm
Gewicht: 61,2 kg
Ausstattung: 2 Schubladen 100 mm, 2 Schubladen 100 mm durchgehend, 1 verzinkter Wannensboden

Korpus / Türen
 grau/grau **3007407**
 grau/blau **3007474**



Abm. (HxBxT): 1000x1000x500 mm
Gewicht: 59,5 kg
Ausstattung: 2 Schubladen 100 mm, 4 verzinkte Wannensböden

Korpus / Türen
 grau/grau **3002207**
 grau/blau **3002274**



Abm. (HxBxT): 1000 x 1000 x 500 mm
Gewicht: 78,4 kg
Ausstattung: 9 Schubladen 100 mm, 2 verzinkte Wannensböden

Korpus / Türen
 grau/grau **3002907**
 grau/blau **3002974**



Abm. (HxBxT): 1000 x 1000 x 500 mm
Gewicht: 68,7 kg
Ausstattung: 2 Schubladen 100 mm, 2 Schubladen 200 mm, 2 verzinkte Wannensböden

Korpus / Türen
 grau/grau **3002307**
 grau/blau **3002374**



Abm. (HxBxT): 1800 x 500 x 500 mm
Gewicht: 51,6 kg
Ausstattung: 4 verzinkte Wannensböden

Korpus / Türen
 grau/grau **3005007**
 grau/blau **3005074**



Abm. (HxBxT): 1800x500x500 mm
Gewicht: 57,5 kg
Ausstattung: 3 Schubladen 200 mm, 3 verzinkte Wannensböden

Korpus / Türen
 grau/grau **3005407**
 grau/blau **3005474**



Abm. (HxBxT): 1800x500x500 mm
Gewicht: 55,8 kg
Ausstattung: 2 Schubladen 100 mm, 3 verzinkte Wannensböden

Korpus / Türen
 grau/grau **3005107**
 grau/blau **3005174**



Abm. (HxBxT): 1800x500x500 mm
Gewicht: 56,9 kg
Ausstattung: 1 Schublade 100 mm, 1 Schublade 200 mm, 3 verzinkte Wannensböden

Korpus / Türen
 grau/grau **3005707**
 grau/blau **3005774**



Abm. (HxBxT): 1800x500x500 mm
Gewicht: 65,7 kg
Ausstattung: 3 Schubladen 100 mm, 2 Schubladen 200 mm, 2 verzinkte Wannensböden

Korpus / Türen
 grau/grau **3005607**
 grau/blau **3005674**



Abm. (HxBxT): 1800 x 500 x 500 mm
Gewicht: 70,6 kg
Ausstattung: 7 Schubladen 100 mm, 2 verzinkte Wannensböden

Korpus / Türen
 grau/grau **3005207**
 grau/blau **3005274**

Zubehör

Einzelschublade 100 mm

anthrazitgrau
 Bestell.-Nr: **3000102**

Schubladen Einteilung
 aus Kunststoff, schwarz
 Bestell.-Nr: **3105100**



Einzelschublade 200 mm

anthrazitgrau Bestell.-Nr: **3000201**



Einzelschublade 100 mm, 1000 mm breit

anthrazitgrau
 Bestell.-Nr: **3000301**



Wannen (verzinkt)

Bestell.-Nr: **3000500**
 426 x 457 mm (B x T)

Bestell.-Nr: **3001000**
 924 x 457 mm (B x T)






Riffelgummi Schrankauflagen

für 1000 mm breite Schränke
 Bestell.-Nr: **3002050**





FARBAUSWAHL

Farbe Korpus	Farben Türen
	 

Alle Ausführungen sind auch in folgender Farbgebung lieferbar: Korpus lichtgrau (RAL 7035), Schubladen lichtblau (RAL 5012)  . Bitte fragen Sie an.

Werkzeugschränke Serie 3000

Optimal auch für sperrige Materialien, weil auch die Wannensböden auf kugelgelagerten Präzisionsschienen ausziehbar sind.

Traglast Schubladen: 35 kg • Traglast Wannensböden: 35 kg

Details



Drehgriffschlösser



Verzinkte Wannens



Rollengelagerte Schubladen



Ausziehbare Wannensböden



Mitteltrennwand

Werkzeugschränke Serie 3000 kugelgelagert

Werkzeugschränke



Abm. (HxBxT): 1800x1000x500 mm
Gewicht: 78,2 kg
Ausstattung: 4 verzinkte Wannensböden

Korpus / Türen

grau/grau **3008007**
 grau/blau **3008074**



Abm. (HxBxT): 1800x1000x500 mm
Gewicht: 91,0 kg
Ausstattung: 3 Schubladen 100 mm durchgehend, 3 verzinkte Wannensböden

Korpus / Türen

grau/grau **3008207**
 grau/blau **3008274**



Abm. (HxBxT): 1800x1000x500 mm
Gewicht: 115,6 kg
Ausstattung: 8 Schubladen 100 mm durchgehend, 2 verzinkte Wannensböden

Korpus / Türen

grau/grau **3008107**
 grau/blau **3008174**



Abm. (HxBxT): 1800x1000x500 mm
Gewicht: 90,6 kg
Ausstattung: 8 verzinkte Wannensböden

Korpus / Türen

grau/grau **3004007**
 grau/blau **3004074**



Abm. (HxBxT): 1800x1000x500 mm
Gewicht: 106,0 kg
Ausstattung: 6 Schubladen 100 mm, 6 verzinkte Wannensböden

Korpus / Türen

grau/grau **3004207**
 grau/blau **3004274**



Abm. (HxBxT): 1800x1000x500 mm
Gewicht: 127,9 kg
Ausstattung: 8 Schubladen 200 mm, 4 verzinkte Wannensböden

Korpus / Türen

grau/grau **3004607**
 grau/blau **3004674**



Abm. (HxBxT): 1800x1000x500 mm
Gewicht: 121,2 kg
Ausstattung: 6 Schubladen 100 mm, 2 Schubladen 200 mm, 6 verzinkte Wannensböden

Korpus / Türen

grau/grau **3004707**
 grau/blau **3004774**



Abm. (HxBxT): 1800x1000x500 mm
Gewicht: 125,8 kg
Ausstattung: 8 Schubladen 100 mm, 4 Schubladen 200 mm, 4 verzinkte Wannensböden

Korpus / Türen

grau/grau **3004507**
 grau/blau **3004574**



Abm. (HxBxT): 1800x1000x500 mm
Gewicht: 128,5 kg
Ausstattung: 14 Schubladen 100 mm, 4 verzinkte Wannensböden

Korpus / Türen

grau/grau **3004407**
 grau/blau **3004474**

Zubehör

Einzelshublade 100 mm

anthrazitgrau
 Bestell.-Nr: **3000102**

Schubladen Einteilung
 aus Kunststoff, schwarz

Bestell.-Nr: **3105100**



Einzelshublade 200 mm

anthrazitgrau
 Bestell.-Nr: **3000201**



Einzelshublade 100 mm, 1000 mm breit

anthrazitgrau
 Bestell.-Nr: **3000301**



Wannen (verzinkt)




Bestell.-Nr: **3000500**
 426 x 457 mm (B x T)

Bestell.-Nr: **3001000**
 924 x 457 mm (B x T)





FARBAUSWAHL

Farbe Korpus	Farben Türen
 <p>lichtgrau RAL 7035</p>	  <p>lichtgrau RAL 7035</p> <p>enzianblau RAL 5012</p>

Alle Ausführungen sind auch in folgender Farbgebung lieferbar: Korpus lichtgrau (RAL 7035), Schubladen lichtblau (RAL 5012)  . Bitte fragen Sie an.

Werkzeugschränke Serie 2000

Günstig in solider Industriequalität. Praktischer können Werkzeug- und Beistellschränke nicht sein.



Traglast Schubladen: 25 kg • Traglast Fachböden: 50 kg

Details



Drehgriffschlösser



Verzinkte Fachböden



Türverstärkungen



Robuste Ausführung



Schubladen mit Teleskopauszügen

Werkzeugschränke Serie 2000 mit Teleskopauszügen

Gut, günstig und variabel

Universalschränke der Serie 2000 werden in allen betrieblichen Bereichen eingesetzt. Die Kombination aus Schubladen und Fachböden schafft Aufnahmekapazität für unzählige Anwendungsfälle.

Die solide verschweißte Schrankkonstruktion wurde bewusst für einen harten Einsatz im Industrielltag konzipiert, entsprechend robust ist auch die hochwertige, schlag- und kratzfeste, strukturierte Pulverbeschichtung.

Stumpf - Standards



BELASTBARKEIT
50 kg
 PRO FACHBODEN

SCHUBLADEN
 auf Teleskopauszügen
 80 % Auszugslänge

Werkzeugschränke



Abm. (HxBxT): 1000 x 500 x 500 mm
Gewicht: 31,7 kg

Ausstattung: 1 Schublade,
 2 verzinkte Fachböden

Korpus / Türen

grau/grau **2001107**
 grau/blau **2001174**



Abm. (HxBxT): 1000 x 500 x 500 mm
Gewicht: 36,0 kg

Ausstattung: 3 Schubladen,
 1 verzinkter Fachboden

Korpus / Türen

grau/grau **2001307**
 grau/blau **2001374**



Abm. (HxBxT): 1000 x 1000 x 500 mm
Gewicht: 56,5 kg

Ausstattung: 2 Schubladen, Mitteltrennwand,
 4 verzinkte Fachböden

Korpus / Türen

grau/grau **2002207**
 grau/blau **2002274**



Abm. (HxBxT): 1000x1000x500 mm
Gewicht: 65,0 kg

Ausstattung: 6 Schubladen, Mitteltrennwand,
 2 verzinkte Fachböden

Korpus / Türen

grau/grau **2002607**
 grau/blau **2002674**



Abm. (HxBxT): 1000x1000x500 mm
Gewicht: 52,8 kg

Ausstattung: 2 Schubladen,
 2 verzinkte Fachböden

Korpus / Türen

grau/grau **2007207**
 grau/blau **2007274**



Abm. (HxBxT): 1800x1000x500 mm
Gewicht: 75,9 kg

Ausstattung: 4 verzinkte Fachböden

Korpus / Türen

grau/grau **2008007**
 grau/blau **2008074**



Abm. (HxBxT): 1800x1000x500 mm
Gewicht: 85,4 kg

Ausstattung: 8 verzinkte Fachböden,
 Mitteltrennwand

Korpus / Türen

grau/grau **2004007**
 grau/blau **2004074**



Abm. (HxBxT): 1800 x 1000 x 500 mm
Gewicht: 129,0 kg

Ausstattung: 4 verzinkte Fachböden,
 16 Schubladen, Mitteltrennwand

Korpus / Türen

grau/grau **2004107**
 grau/blau **2004174**

Zubehör

EinzelSchublade grau

Bestell.-Nr: 2000103

Schubladen Einteilung
 aus Kunststoff, schwarz
 Bestell.-Nr: 3105100



Fachböden (verzinkt)

Bestell.-Nr: 2000500
 420 x 470 mm (B x T)



Bestell.-Nr: 2001000
 920 x 470 mm (B x T)



Riffelgummi Schrankauflagen

für 500 mm breite Schränke
 Bestell.-Nr: 2001050

für 1000 mm breite Schränke
 Bestell.-Nr: 2002050







Serie 2000:

 Traglast Schubladen: 25 kg
 Traglast Fachböden: 50 kg

Serie 3000:

 Traglast Schubladen: 35 kg
 Traglast Wannenhöden: 35 kg

FARBAUSWAHL

Farbe Korpus	Farben Türen
 lichtgrau RAL 7035	 lichtgrau RAL 7035  enzianblau RAL 5010


Alle Ausführungen sind auch in folgender Farbgebung lieferbar: Korpus lichtgrau (RAL 7035), Schubladen lichtblau (RAL 5012)  . Bitte fragen Sie an.

Schrankpulte


Günstig in solider Industriequalität. Praktischer können Werkzeug- und Beistellschränke nicht sein.



Details



Rollengelagerte Schubladen



Drehgriffschlösser



Lenkrollen mit Feststellern



Ausziehbare Wannenhöden



Abschließbares Schreibpult

Schrankpulte stationär oder fahrbar

Schrankpult Serie 2000

Praktisch, gut und günstig: Das Stehpult dieser Serie bietet ein optimales Preis-/Leistungsverhältnis und kann universell eingesetzt werden.

Serienmäßig mit einer Schublade (auf Teleskopauszügen, mit bis zu 25 kg belastbar) und zwei verzinkten, höhenverstellbaren Fachböden (Flächentraglast jeweils 50 kg) ausgestattet, ist das Pult in allen betrieblichen Bereichen einsetzbar.

Die Flügeltüre wird mit einem Drehgriffschloss (zwei Schlüssel) verschlossen. Die hochwertige, strukturierte Pulverbeschichtung in zwei attraktiven Farbgebungen gewährleistet einen ansprechenden und langlebigen Oberflächenschutz.

Schrankpult Serie 3000, fahrbar

Unter dem Namen Kombi-Set wurde dieses Pult vor vielen Jahren auf dem Markt platziert und ständig verbessert.

Heute gehört es zu den meistverkauften Stehpulten in Europa.

Die sorgfältige Verarbeitung aus Qualitätstahlblech sowie die hochwertige und strukturierte Pulverbeschichtung garantieren eine hervorragende Verarbeitungsqualität. In Kombination mit den auf kugelgelagerten Präzisionsauszügen ausziehbaren Schubladen und Böden, sowie den eingesetzten Drehgriffschlössern in den Flügeltüren, schafft dieses Schrankpult in diesem Preisniveau eine Klasse für sich.

Der fahrbare Untersatz besteht aus einer Bodenplatte, welche mit vier Lenkrollen aus glasfaserverstärktem Polyamid versehen ist; zwei Lenkrollen sind feststellbar.

Stumpf - Standards



made in
GERMANY

5 JAHRE
HERSTELLER-
GARANTIE

Rolluntersatz mit vier Lenkrollen, davon zwei feststellbar.

Schrankpult Serie 2000



Abm. (HxBxT): 1210x500x500 mm
Gewicht: 39,0 kg

Korpus / Türen

Ausstattung: 1 Schreibpult, 1 Schublade, 2 Fachböden,

grau/grau **2092107**
grau/blau **2092174**

Schrankpult Serie 3000



Abm. (HxBxT): 1310x500x500 mm
Gewicht: 43,7 kg

Korpus / Türen

Ausstattung: 1 Schreibpult, 1 Schublade, 2 Fachböden, Rolluntersatz

grau/grau **3091107**
grau/blau **3091174**

SCHUBLADEN
auf Teleskopauszügen
80 % Auszugslänge



FARBAUSWAHL

Farbe Rohrgestell	Farbe Schubladen
 <p>schwarzgrau RAL 7021</p>	 <p>lichtgrau RAL 7035</p>

Leichte Stehpulte

Die universell einsetzbaren und eleganten Stehpulte eignen sich für alle Bereiche.

Sie sind sowohl stationär als auch mit Rollen für den flexiblen Einsatz lieferbar.

Traglast Schubladen: 35 kg • Traglast Fachböden: 35 kg


Details



Schreibpult mit
Holzauflage



Stabiles Rohrgestell



Rollen mit Feststellern



Einlegewannen



Schubladenschränke

Leichte Stehpulte

Einsatz in verschiedensten betrieblichen Bereichen

Diese Stehpulte einer neuen Generation zeichnen sich durch beste Qualität bei gleichzeitig günstigem Preis aus. Die vier Varianten sind jeweils als stationäre oder fahrbare Ausführung lieferbar.

Auch die Details überzeugen: Das Schreibpult ist mit Holzauflage, Stiftablage und abschließbarem Innenraum sehr anwenderfreundlich ausgestattet. Bei den stationären Ausführungen gewähren die verstellbaren Kunststofffüße eine ergonomische Niveauregulierung, bei den fahrbaren Varianten hingegen sichern vier Doppellenkrollen (zwei davon feststellbar) mit spurloser Gummilaufläche einen flexiblen Einsatz.

Die Schubladen sind rollengelagert und jeweils mit bis zu 35 kg belastbar. Im Schubladenblock sorgt eine Zentralschließanlage mit Mehrfachauszugssperre für Sicherheit.

Einen optimalen Oberflächenschutz bietet die strukturierte, umweltfreundliche Pulverbeschichtung (schlag- und kratzfest).

DIE DETAILS ÜBERZEUGEN

BELASTBARKEIT
35 kg
 PRO FACHBODEN

Zentralschließung
 mit
Mehrfachauszugssperre

SCHUBLADEN
 auf Rollenführungen
80% Auszugslänge

Stumpf - Standards



Leichte Stehpulte



Abm. (H x B x T): 1140 x 546 x 605 (H x B x T) mm
Gewicht: 23,0 kg

Rahmen/Einbauten

Ausstattung: 1 Schreibpult, 2 Böden

schwarz/grau, stationär **2701027**
 schwarz/grau, fahrbar **2701227**



Abm. (H x B x T): 1140 x 546 x 605 (H x B x T)
Gewicht: 33,0 kg

Rahmen/Einbauten

Ausstattung: 1 Schreibpult, 1 Schublade, 2 Böden

schwarz/grau, stationär **2706027**
 schwarz/grau, fahrbar **2706227**



Abm. (H x B x T): 1200 x 546 x 605 (H x B x T)
Gewicht: 39,0 kg

Rahmen/Einbauten

Ausstattung: 1 Schreibpult, 1 Flügeltürblock

schwarz/grau, stationär **2702027**
 schwarz/grau, fahrbar **2702227**



Abm. (H x B x T): 200 x 546 x 605 (H x B x T)
Gewicht: 52,5 kg

Rahmen/Einbauten

Ausstattung: 1 Schreibpult, 1 Schubladenblock

schwarz/grau, stationär **2703027**
 schwarz/grau, fahrbar **2703227**

Was hat das **Cleaning Center** mit **5S** zu tun?



Kompetenzbroschüre „Cleaning Center - 5S“, DIN A4, 8 Seiten, 43 Gramm. Anzufordern unter info@stumpf-metall.de

5 JAHRE
HERSTELLER-
GARANTIE

made in
GERMANY

TUV NORD
Zertifizierung

Effektive Abfalltrennung in Ihrer Einrichtung? So geht es richtig!



Kompetenzbroschüre „Effektive Abfalltrennung in Ihrer Einrichtung“, DIN A4, 8 Seiten, 43 Gramm. Anzufordern unter info@stumpf-metall.de

5 JAHRE
HERSTELLER-
GARANTIE

made in
GERMANY

TUV NORD
Zertifizierung

Ihr Fachhändler:
Konform Lagersysteme GmbH

27809 Lemwerder

Tel: 0421 671710

Fax: 0421 671091

Mail: rk@konformgmbh.de

Web: www.konformgmbh.de

© **Stumpf Metall GmbH**

Die allgemeinen Geschäftsbedingungen der Stumpf Metall GmbH sind unter www.stumpf-metall.de einsehbar. Dieser Katalog ist urheberrechtlich geschützt. Vervielfältigungen, Übersetzungen, Mikroverfilmungen und Einspeicherungen in elektronische Systeme sind ohne Zustimmung des Herausgebers unzulässig.

Alle zusammengetragenen Daten basieren auf den Angaben des Herstellers Stumpf Metall. Alle in diesem Katalog verwendeten Logos, Produktnamen und Bezeichnungen sind Eigentum dieses Herstellers. Für Druckfehler wird keine Haftung übernommen. Technische Änderungen im Sinne des Fortschritts sowie unwesentliche Abweichung in Form und Farbe werden vorbehalten.

Mit Erscheinen dieses Katalogs verlieren alle vorangegangenen Kataloge ihre Gültigkeit.

Bildnachweise: Green leaves © silver-john - Fotolia.com